


The OLI logo is positioned in the upper right corner of the page. It features a stylized white 'O' with a small circle inside, followed by the letters 'LI' in a bold, sans-serif font. The background behind the logo is a warm, golden light emanating from a decorative chandelier with floral motifs.

САНТЕХНИЧЕСКИЕ СИСТЕМЫ КАТАЛОГ

2022-2023

ОБОЗНАЧЕНИЯ

-  смыв
-  кирпичные стены, для напольного унитаза
-  кирпичные стены, для подвесного унитаза
-  кирпичные стены, для подвесного умывальника
-  кирпичные стены, для писуара
-  легкие стены, для подвесного унитаза
-  легкие стены, для писуара
-  легкие стены, для подвесного умывальника
-  кирпичные стены
-  легкие стены
-  рама испытана нагрузкой 400 кг
-  выдерживает нагрузку до 150 кг
-  без необходимости инструментов
-  противопожарное покрытие
-  2 наполнительных клапана
-  гигиенический душ
-  4/2 liters
-  слив Start/Stop
-  двойной слив
-  одинарный слив
-  экономия воды до 9л в день
-  механический слив
-  пневматический слив
-  сенсорный датчик
-  электронное управление
-  A/C – подключение к электрической сети
-  Happy Air
-  установка одним человеком
-  система OLLpure
-  Hydroboost
-  сертификация эффективности использования воды
-  экономия
-  толщина конструкции 120мм
-  толщина конструкции 126мм
-  толщина конструкции 80мм
-  толщина конструкции 90мм
-  толщина конструкции 150мм
-  толщина конструкции 187мм
-  толщина конструкции 190мм
-  фронтальная или верхняя активация слива
-  для людей с ограниченными возможностями
-  100% гигиена
-  антивандальная система
-  боковое подключение к воде
-  нижнее подключение к воде
-  анти-конденсат
-  2 года гарантии
-  5 лет гарантии
-  10 лет гарантии
-  толщина 0.5мм
-  толщина 2мм
-  толщина 4мм
-  морская вода
-  регулируемая конструкция
-  код ColorADD




Указанные здесь символы используются в этом каталоге для обозначения следующих функций и преимуществ

Фотографии

ОЛ, freerick страница 4 и страница 193 Ivo Tavares Studio.

ULI





ИССЛЕДОВАНИЯ, РАЗВИТИЕ И ИННОВАЦИИ



kiwa



О КОМПАНИИ

КОМПАНИЯ OLI-SISTEMAS SANITÁRIOS, S.A. БЫЛА

основана 1 марта 1954 года в португальском городе Авейру как небольшое семейное предприятие. Сейчас OLI является крупнейшим производителем бачков в Европе, глобальным брендом в области инженерной сантехники и дизайна сантехнических комнат, представлена в 80 странах на пяти континентах.

Продукцию OLI можно найти в ванных комнатах по всему миру, таких как отель на Кубе, израильская больница, школа в Испании, футбольный стадион в Катаре, лодочный отель в Перу или ресторан в Италии. Во многом это международное признание основано на инновациях.

OLI - это крупный и современный промышленный комплекс общей площадью 82 тысячи квадратных метров, где работают 419 человек. Производственно-сбытовая цепочка и весь процесс изготовления продукции, от создания идеи до перехода к серийному производству, тщательно контролируется.

Завод, признанный за инновации и награжденный за эффективность, работает 24 часа в сутки и ежегодно производит 2 000 000 бачков и 2 800 000 механизмов.

На протяжении многих лет OLI создавала продукцию, которая в глобальном масштабе изменила взгляд на культуру использования инженерной сантехники. Использование WC стало более эффективным и экологически чистым.

ИННОВАЦИИ В ДНК БРЕНДА

Фабрика OLI никогда не спит. Ежедневно наш научно-исследовательский центр изучает новые гидравлически эффективные решения для комфортной и вместительной ванной комнаты.

Инновация - это часть нашего ДНК, и наш лозунг «Вдохновленные водой» выражает миссию OLI по внедрению инноваций с целью сохранения воды и защиты этого очень важного природного ресурса, от которого зависит жизнь на планете. Механизм двойного смыва (1994 г.), который способствовал сокращению расхода воды на 50%, был первым инновационным проектом OLI.

Массовое производство этого решения принесло огромные экологические и экономические выгоды в мировом масштабе.

К этому изобретению присоединилось множество других простых решений, которые изменили наше видение и восприятие пространства ванной комнаты.

ОТ НАПОЛНИТЕЛЬНЫХ КЛАПАНОВ,

обеспечивающих быстрое и бесшумное наполнение бачка, до прочных рамных конструкций, позволяющих регулировать высоту сантехники, и кнопок смыва, разработанных всемирно известными архитекторами, компания OLI создала ценное портфолио, в котором главным героем являются инновационные бачки для систем смыва.

Обладая ресурсами патентованных технологий и высокими стандартами качества в производстве, бренд представляет продукты для применения в проектах нового строительства, восстановления и реконструкции, которые отличаются современным дизайном с использованием благородных материалов и функциональности. В последние годы OLI инвестировала больше средств в область архитектуры, выстраивая новые партнерские отношения с такими именами, как Альваро Сиза Виера (Притцкеровская премия 1992 г.), Эдуардо Соуто де Моура (Притцкеровская премия 2011 г.), Романо Альдолини и Алессио Пинто, архитекторы, которые применили свой талант в создании уникальных вещей для бренда. OLI продолжает реализовывать свою цель: быть компанией, признанной передовой в своих инновациях и создании ценности для всех.

OLI В ЦИФРАХ

Годовой оборот 60.2 миллионов евро.

ОБЪЕМ ПРОИЗВОДСТВА

2 миллиона бачков
2.8 миллиона механизмов
144 миллиона комплектующих и запчастей

ИНТЕРНАЦИОНАЛИЗАЦИЯ

присутствие в более чем 80 странах во всем мире

КОММЕРЧЕСКИЕ ФИЛИАЛЫ

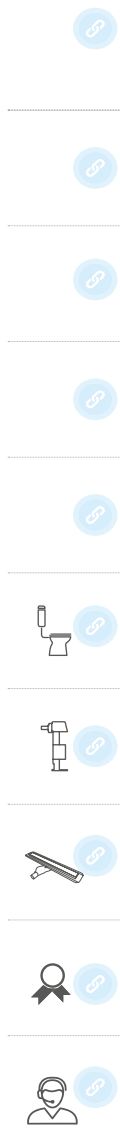
4 (Испания, Германия, Италия и Россия)


ПАТЕНТЫ

38

СОТРУДНИКИ

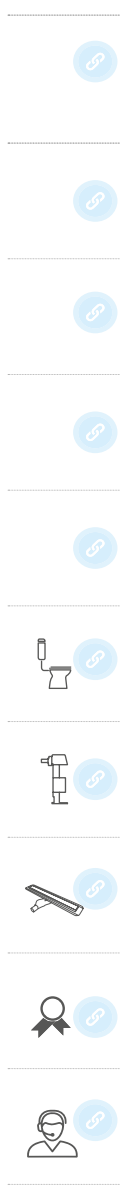
419





СОДЕРЖАНИЕ

08	САНТЕХНИЧЕСКИЕ МОДУЛИ
16	ТЕХНИЧЕСКАЯ ИНФОРМАЦИЯ
21	АКСЕССУАРЫ
24	СПЕЦИАЛЬНАЯ ПРОДУКЦИЯ
34	ТЕХНИЧЕСКИЕ ХАРАКТЕРИСТИКИ
36	АКСЕССУАРЫ
38	ИНСТАЛЛЯЦИИ СКРЫТОГО МОНТАЖА
40	OLI120 PLUS
58	ТЕХНИЧЕСКИЕ ХАРАКТЕРИСТИКИ
62	АКСЕССУАРЫ
66	OLI74PLUS
80	ТЕХНИЧЕСКИЕ ХАРАКТЕРИСТИКИ
83	АКСЕССУАРЫ
88	EXPERT PLUS
98	ТЕХНИЧЕСКИЕ ХАРАКТЕРИСТИКИ
101	АКСЕССУАРЫ
104	QUADRA PLUS
110	ТЕХНИЧЕСКИЕ ХАРАКТЕРИСТИКИ
111	АКСЕССУАРЫ
114	OLI80
120	ТЕХНИЧЕСКИЕ ХАРАКТЕРИСТИКИ
121	АКСЕССУАРЫ
124	РАМЫ
136	ТЕХНИЧЕСКИЕ ХАРАКТЕРИСТИКИ
142	АКСЕССУАРЫ
148	ПАНЕЛИ СЛИВА
196	ТЕХНИЧЕСКИЕ ХАРАКТЕРИСТИКИ
211	АКСЕССУАРЫ
216	БАЧКИ НАРУЖНОГО МОНТАЖА
220	МЕХАНИЗМЫ ДЛЯ СЛИВНЫХ БАЧКОВ
232	ТЕХНИЧЕСКИЕ ХАРАКТЕРИСТИКИ
241	АКСЕССУАРЫ
246	OLIFILO
257	АКСЕССУАРЫ
260	УСЛОВИЯ ГАРАНТИИ
262	ПОДДЕРЖКА ОНЛАЙН





878641
QR-INOX Black подвесной, АС, черный

Лучшее решение
для быстрого
ремонта или
нового
современного
проекта ванной
комнаты

САНТЕХНИЧЕСКИЕ МОДУЛИ

ОПТИМАЛЬНОЕ Благоустройство ВАННОЙ КОМНАТЫ



Дизайн

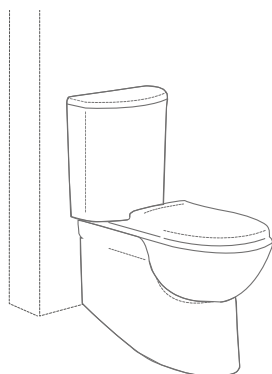


Ремонт

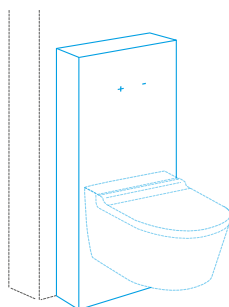
QR-INOX, QR TOTAL и SEAL BOX для подвесных и напольных унитазов созданы для тех, кто хочет обновить свою ванную комнату, не прибегая к серьезным строительным работам, а также для тех, кто любит дизайн в каждом уголке дома!



До



После



ОТЛИЧНЫЙ ПОВОД ДЛЯ ПЕРЕПЛАНИРОВКИ ВАННОЙ КОМНАТЫ

- монтаж без вмешательства в капитальные (несущие) стены.
- могут быть использованы уже существующие подключения к водопроводной сети.
- Современный дизайн в каждой ванной комнате.



878141
QR TOTAL Black подвесной, пневматика,
черный

САНТЕХНИЧЕСКИЙ МОДУЛЬ



10*

10 ЛЕТ ГАРАНТИИ



ОБЪЕМ СМЫВА

Двойная система
смыва: 6/3 литра

Регулируется до: 4.5/3
литра

БЕСШУМНЫЙ НАПОЛНИТЕЛЬНЫЙ КЛАПАН

сертифицирован по
акустическому классу
1 на соответствие
требованиям французского
национального стандарта NF



PLUS


Система задержки
наполнения

БОКОВАЯ ЧАСТЬ МОДУЛЯ СДЕЛАНА ИЗ НЕРЖАВЕЮЩЕЙ СТАЛИ

Моноблочная
конструкция, боковая
рама из матированной
нержавеющей стали



ВЫДЕРЖИВАЕТ
ДО 400 КГ



5 ВОЗМОЖНЫХ ВАРИАНТОВ ПОДКЛЮЧЕНИЯ К ВОДЕ

разные варианты подключения к
воде обеспечивают более высокую
адаптируемость к требованиям установки



СЕНСОРНОЕ УПРАВЛЕНИЕ NO TOUCH

позволяет активировать систему слива, не
прикасаясь к кнопке.

Гигиена и удобство выводятся на
новый уровень благодаря внедрению
экологически чистых технологий

HYDROBOOST

Питание от электрического тока



ПНЕВМАТИЧЕСКАЯ

Пневматическая версия включает в
себя матовую кнопку панели смыва из
нержавеющей стали

ОТДЕЛКА

Доступно закаленное стекло с
несколькими вариантами цвета



ПРЕОБРАЖЕНИЕ ВАННОЙ КОМНАТЫ



QR-INOX и QR TOTAL

являются частью ассортимента сантехнических модулей, универсального решения для улучшения внешнего вида ванной комнаты.



NO TOUCH (СЕНСОРНОЕ УПРАВЛЕНИЕ)

Гигиена на более высоком уровне. OLI создает чистую и устойчивую технологию: Hydroboost.



ПНЕВМАТИКА

Округлая форма кнопки придает сантехническому модулю благородство и индивидуальность.



Дизайн



Ремонт



НЕРЖАВЕЮЩАЯ СТАЛЬ

Моноблочная конструкция, боковая рама из матированной нержавеющей стали; доступны следующие отделки: матовый.



НАПОЛЬНЫЙ

QR-Inox Напольный и QR Total Напольный совместимы со всеми видами напольных унитазов, предлагаемых на рынке.



ПОДВЕСНОЙ

QR-Inox Подвесной и QR Total Подвесной совместимы со всеми видами подвесных унитазов, предлагаемых на рынке.



FREE-STANDING

Самонесущая система крепится к полу и подходит для установки подвесных унитазов внутри легких стен.

* Не совместим с унитазами с 4 точками крепления.

SEAL BOX -
ЭЛЕГАНТНОЕ
РЕШЕНИЕ ДЛЯ
РЕМОНТА ВАННОЙ
КОМНАТЫ.



880450
SEAL BOX Black подвесной, пневматика,
черный



SEAL BOX

Новая концепция смывного бачка, которая создает дизайн в ванной комнате с помощью фронтального стекла.

SEAL BOX - это скрытая инсталляция со стеклянной передней панелью, обеспечивающей легкий доступ для ремонта или технического обслуживания, а также гарантирует защиту от любой утечки или проникновения воды.

Облицован закаленным стеклом белого или черного цвета.

Доступен с сенсорным управлением (Hydroboost или AC technology), которое позволяет активировать систему слива, не прикасаясь к кнопке, или с пневматической кнопкой из нержавеющей стали, которая обеспечивает плавную и бесшумную активацию слива при легком нажатии на одну из её сторон.



ЛЕГКИЙ ДОСТУП ДЛЯ РЕМОНТА ИЛИ ТЕХНИЧЕСКОГО ОБСЛУЖИВАНИЯ

SEAL BOX является лучшим вариантом для экономии места, который гарантирует легкий доступ к бачку, и идеально подходит для быстрого ремонта ванной комнаты.




NO TOUCH (СЕНСОРНОЕ УПРАВЛЕНИЕ)

Гигиена на более высоком уровне. OLI создает чистую и устойчивую технологию: Hydroboost.



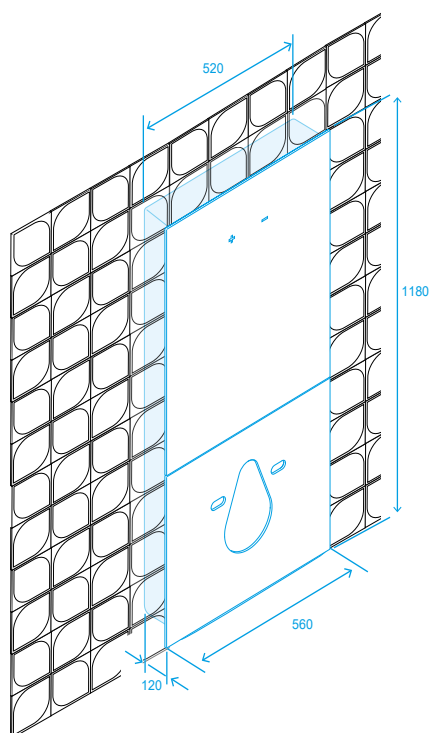
ПНЕВМАТИКА

Округлая форма кнопки придает сантехническому модулю благородство и индивидуальность.

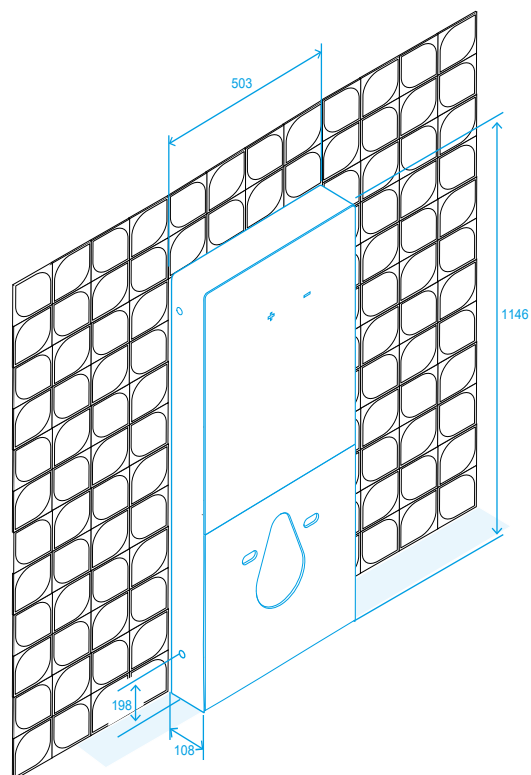


ТЕХНИЧЕСКАЯ ИНФОРМАЦИЯ

SEAL BOX

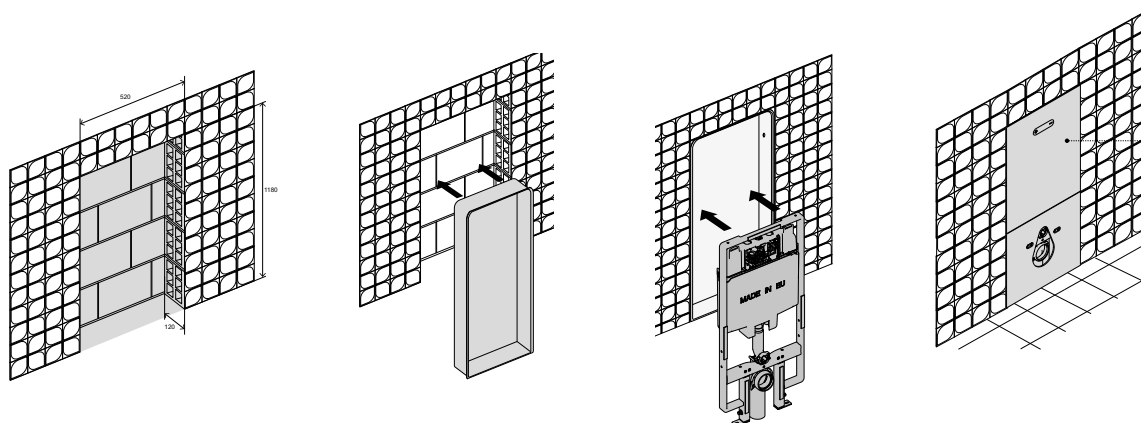


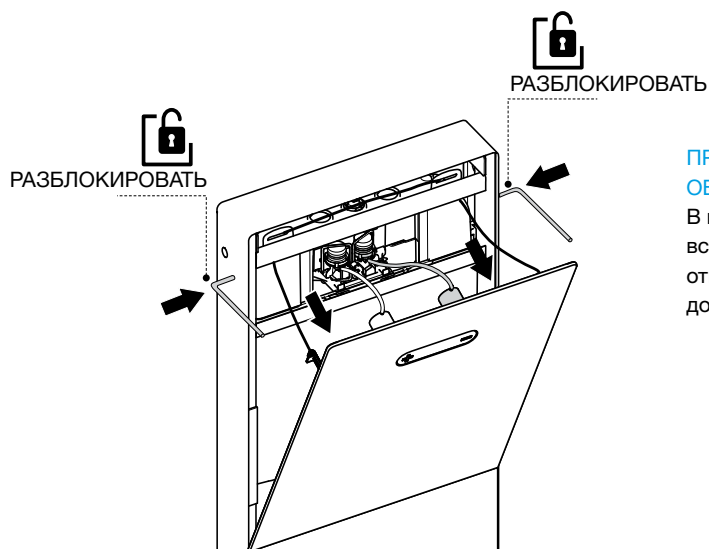
QR-INOX И QR TOTAL



SEAL BOX

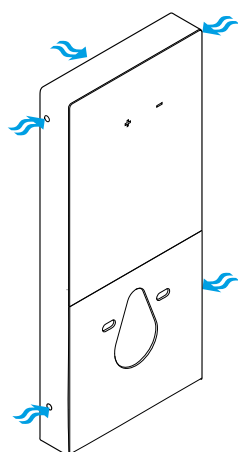
Для монтажа в кирпичную стену необходимо сделать проем в стене для встраивания модуля Seal Box
Установка в технические рамы также требует, чтобы модуль Seal Box был встроен, однако пространство между рамами должно быть сохранено.





ПРОСТОЕ ТЕХНИЧЕСКОЕ ОБСЛУЖИВАНИЕ

В комплект входят два ключа, которые вставляются в небольшие боковые отверстия, чтобы открыть и получить доступ к бачку.

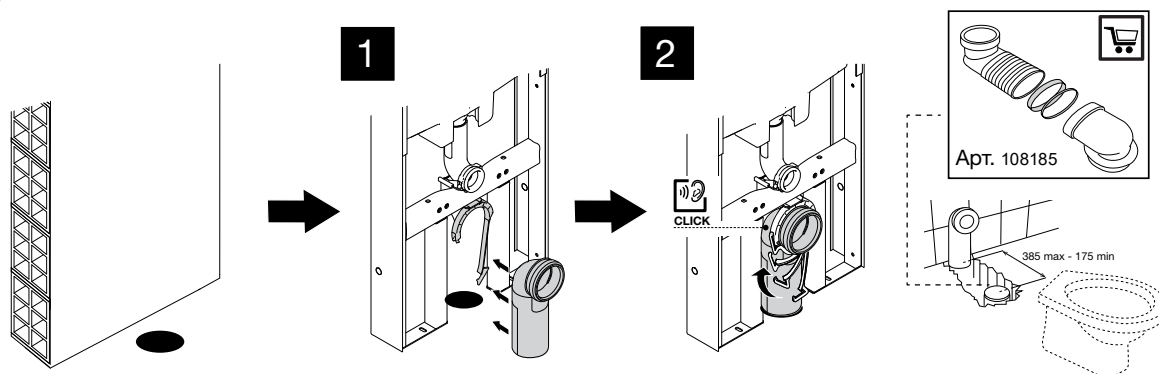


5 ВОЗМОЖНЫХ ВАРИАНТОВ ПОДКЛЮЧЕНИЯ К ВОДЕ

Одним из преимуществ сантехнических модулей OLI является совместимость со всеми ванными комнатами, даже с более старыми, благодаря наличию 5 точек подключения воды.

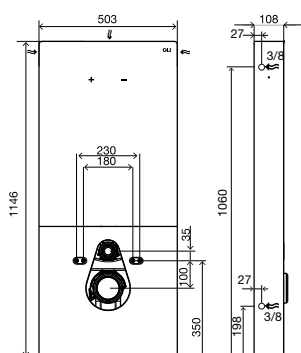
QR-INOX И QR TOTAL

QR-Inox и QR Total - это сантехнические модули, которые возможно адаптировать ко многим местам, и которые были разработаны для большей экономии места в любой ванной комнате. Благодаря имеющимся водопроводным соединениям и канализационной трубе, уже установленным в ванной комнате, этот ассортимент сантехнических модулей является идеальным решением для современной ванной комнаты без каких-либо серьезных строительных работ.



QR-INOX

подвесной

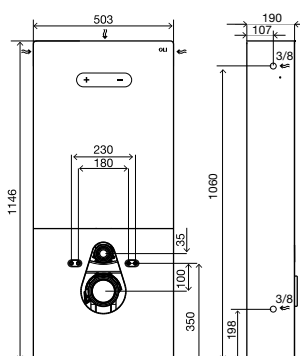


ОБЩИЕ ХАРАКТЕРИСТИКИ

- Сантехнический модуль с механизмом двойного слива - 6/3литров;
- Совместим со всем видами подвесных унитазов;
- Наполнительный клапан с технологией PLUS с системой задержки наполнения;
- Общая толщина модуля- 108мм;
- Оснащен сливным бачком OLI74 Plus (сертификаты KIWA/SABS/SAI/WRAS);
- Фановый отвод и переходник на Ø90/110;
- Крепежные элементы для унитаза;
- Сертификат соответствия CE EN 14055 с маркировкой;
- 10 лет гарантии (2 года на электронные компоненты).

QR-INOX

самонесущий

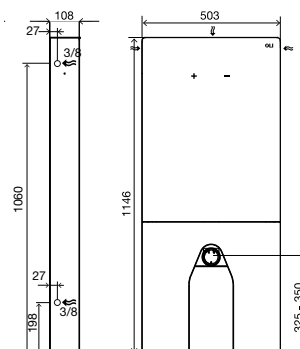


ОБЩИЕ ХАРАКТЕРИСТИКИ

- Сантехнический модуль с механизмом двойного слива - 6/3литров;
- Совместим со всем видами подвесных унитазов;
- Наполнительный клапан с технологией PLUS с системой задержки наполнения;
- Общая толщина модуля- 190мм;
- Оснащен сливным бачком OLI74 Plus (сертификаты KIWA/SABS/SAI/WRAS);
- Фановый отвод и переходник на Ø90/110;
- Крепежные элементы для унитаза;
- Сертификат соответствия CE EN 14055 с маркировкой;
- 10 лет гарантии (2 года на электронные компоненты).

QR-INOX

напольный



ОБЩИЕ ХАРАКТЕРИСТИКИ

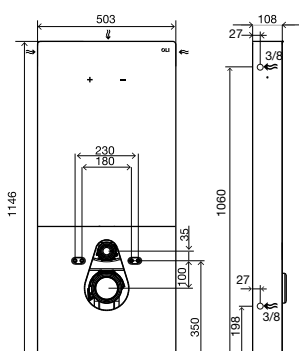
- Сантехнический модуль с механизмом двойного слива - 6/3литров;
- Совместим со всем видами напольных унитазов;
- Наполнительный клапан с технологией PLUS с системой задержки наполнения;
- Общая толщина модуля- 108мм;
- Оснащен сливным бачком OLI74 Plus;
- Гибкий фановый отвод (мин 220 до 570мм);
- Сертификат соответствия CE EN 14055 с маркировкой;
- 10 лет гарантии (2 года на электронные компоненты).

В КОМПЛЕКТЕ:

- Крепежные элементы для рамы;
- Комплект соединительных патрубков для унитаза;
- Фановый отвод для слива и переходник Ø90/110;
- G1/2" запорный клапан;
- Гибкий шланг 1/2" / 1/2", 250мм.

QR TOTAL

подвесной

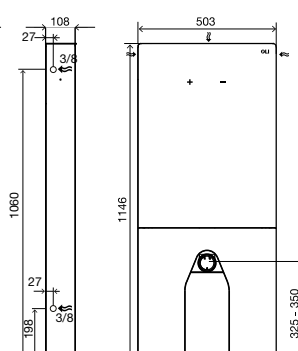


ОБЩИЕ ХАРАКТЕРИСТИКИ

- Сантехнический модуль с механизмом двойного слива 6/3литров;
- Совместим со всем видами подвесных унитазов;
- Моноблочная конструкция, боковая рама из матированной нержавеющей стали;
- Передняя панель из закаленного стекла;
- Наполнительный клапан с технологией PLUS с системой задержки наполнения;
- Общая толщина модуля-108 мм;
- Оснащен сливным бачком OLI74 Plus (сертификаты KIWA/SABS/SAI/WRAS);
- Фановый отвод и переходник на Ø90/110;
- Крепежные элементы для унитаза;
- Сертификат соответствия CE EN 14055 с маркировкой;
- 10 лет гарантии (2 года на электронные компоненты).

QR TOTAL

напольный



ОБЩИЕ ХАРАКТЕРИСТИКИ

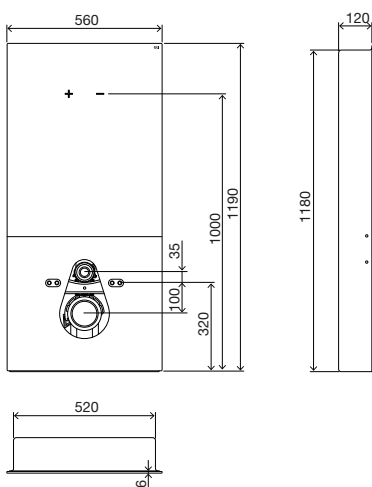
- Сантехнический модуль с механизмом двойного слива - 6/3литров;
- Совместим со всем видами напольных унитазов;
- Рама из матированной нержавеющей стали;
- Передняя панель из закаленного стекла;
- Наполнительный клапан с технологией PLUS с системой задержки наполнения;
- Общая толщина модуля-108 мм;
- Оснащен сливным бачком OLI74 Plus (сертификаты KIWA/SABS/SAI/WRAS);
- Сертификат соответствия CE EN 14055 с маркировкой;
- 10 лет гарантии (2 года на электронные компоненты).

В КОМПЛЕКТЕ:

- Крепежные элементы для рамы;
- Комплект соединительных патрубков для унитаза;
- Фановый отвод для слива и переходник Ø90/110;
- G1/2" запорный клапан;
- Гибкий шланг 1/2"/ 1/2", 250мм.

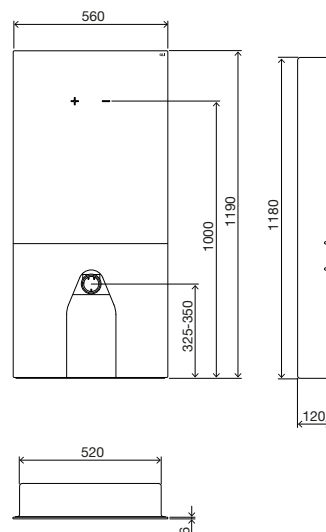
SEAL BOX

Подвесной



SEAL BOX

Напольный



ОБЩИЕ ХАРАКТЕРИСТИКИ

- Скрытая инсталляция с лицевой панелью из закаленного стекла;
- Короб из АБС-пластика и ПММА гарантирует защиту от любой утечки или проникновения воды;
- Сантехнический модуль с механизмом двойного слива 6/3литров;
- Совместим со всем видами подвесных унитазов;
- Подходит для легких и несущих стен;
- Наполнительный клапан с технологией PLUS с системой задержки наполнения;
- Общая толщина модуля-120 мм;
- Оснащен сливным бачком OLI74 Plus (сертификаты KIWA/SABS/SAI/WRAS);
- Фановый отвод и переходник на Ø90/110;
- Крепежные элементы для унитаза;
- Сертификат соответствия CE EN 14055 с маркировкой;
- 10 лет гарантии (2 года на электронные компоненты).

ОБЩИЕ ХАРАКТЕРИСТИКИ

- Скрытая инсталляция с лицевой панелью из закаленного стекла;
- Короб из АБС-пластика и ПММА гарантирует защиту от любой утечки или проникновения воды;
- Сантехнический модуль с механизмом двойного слива - 6/3литров;
- Совместим со всем видами напольных унитазов;
- Подходит для легких и несущих стен;
- Наполнительный клапан с технологией PLUS с системой задержки наполнения;
- Общая толщина модуля-120 мм;
- Оснащен сливным бачком OLI74 Plus (сертификаты KIWA/SABS/SAI/WRAS);
- Гибкий фановый отвод (мин 220 до 570мм);
- Сертификат соответствия CE EN 14055 с маркировкой;
- 10 лет гарантии (2 года на электронные компоненты).

В КОМПЛЕКТЕ:

- Крепежные элементы для унитаза;
- Крепежные элементы для рамы;
- Комплект соединительных патрубков для унитаза;
- Фановый отвод для слива и переходник Ø90/110;
- G1/2" запорный клапан.

АКСЕССУАРЫ



ГИБКИЙ ФАНОВЫЙ ОТВОД

- Длина от 175 мм до 385мм;
- Подключение к канализации Ø90/110;
- Подключение к унитазу Ø90 мм.


Арт. Описание
108185 | Гибкий фановый отвод



ПЕРЕХОДНИК ДЛЯ ФАНОВОГО ОТВОДА Ø90/110

- Полипропилен;
- Переходник для фанового отвода Ø90/110.

Арт. Описание
086360 | Переходник для фанового отвода Ø90/110



ГИБКИЙ ФАНОВЫЙ ОТВОД ДЛЯ УНИТАЗА

- Регулируется по длине от 220мм до 570мм;
- Подключение к канализации Ø90/110;
- Подключение к унитазу Ø80/100.

Арт. Описание
079929 | Гибкий фановый отвод для унитаза



ГОРИЗОНТАЛЬНЫЙ ОТВОД ДЛЯ УНИТАЗА

- Длина 300 мм;
- Подключение к канализации Ø110;
- Подключение к унитазу Ø90.

Арт. ОПИСАНИЕ
108380 | Горизонтальный отвод для унитаза



ТРУБА ФАНОВАЯ ЭКСЦЕНТРИК СО СМЕЩЕННЫМ НАПРАВЛЕНИЕМ ВЫПУСКА 20 ММ

- Высота 118мм;
- Подключение к канализации Ø100;
- Подключение к унитазу Ø90/110.

Арт. Описание
881608 | Труба фановая эксцентрик со смещенным направлением выпуска 20 мм







ТРУБА ФАНОВАЯ ЭКСЦЕНТРИК СО СМЕЩЕННЫМ НАПРАВЛЕНИЕМ ВЫПУСКА 40 ММ

- Высота 125мм;
- Подключение к канализации Ø110;
- Подключение к унитазу Ø90/110.

Арт. Описание
881613 | Труба фановая эксцентрик со смещенным направлением выпуска 40 мм

РУКОВОДСТВО ПО АРТИКУЛАМ

Модель 	 пневматика	 Hydroboost	 Cap AC
QR-INOX White □	061565 подвесной 879059 самонесущий 061562 напольный	878815 подвесной 879061 самонесущий 878835 напольный	878640 подвесной 879151 самонесущий 878642 напольный
QR-INOX Black ■	061568 подвесной 879060 самонесущий 061563 напольный	878834 подвесной 879062 самонесущий 878836 напольный	878641 подвесной 879152 самонесущий 878643 напольный
QR-INOX Taupe %	878164 подвесной	-	-
QR-INOX Gold ■	878137 подвесной	-	-
QR-INOX Anthracite ■	878168 подвесной	-	-
QR-INOX Red ■	878172 подвесной	-	-
QR TOTAL White □	878152 подвесной 878150 напольный	878153 подвесной 878151 напольный	878633 подвесной 878632 напольный
QR TOTAL Black ■	878141 подвесной 878139 напольный	878147 подвесной 878140 напольный	878631 подвесной 878630 напольный
SEAL BOX White □	880372 подвесной 880455 напольный	880451 подвесной 880457 напольный	880453 подвесной 880459 напольный
SEAL BOX Black ■	880450 подвесной 880456 напольный	880452 подвесной 880458 напольный	880454 подвесной 880460 напольный

ШxГxВ	Вес	Кол-во	Размеры мультикоробки	Вес	Количество на палете	Высота палета	Ширина палета	Длина палета	Вес
1185x545x282	27.21	-	-	-	5	1.57	0.8	1.2	164.25
1200x545x380	30	-	-	-	4	1.57	0.8	1.2	144.88
1185x545x282	23.46	-	-	-	5	1.57	0.8	1.2	145.15
1185x545x282	27.21	-	-	-	5	1.57	0.8	1.2	164.25
1200x545x380	30	-	-	-	4	1.57	0.8	1.2	144.88
1185x545x282	23.46	-	-	-	5	1.57	0.8	1.2	145.15
1185x545x282	27.21	-	-	-	5	1.57	0.8	1.2	164.25
1185x545x282	27.21	-	-	-	5	1.57	0.8	1.2	164.25
1185x545x282	27.21	-	-	-	5	1.57	0.8	1.2	164.25
1185x545x282	27.21	-	-	-	5	1.57	0.8	1.2	164.25
1185x545x282	27.21	-	-	-	5	1.57	0.8	1.2	164.25
1185x545x282	23.46	-	-	-	5	1.57	0.8	1.2	145.15
1185x545x282	27.21	-	-	-	5	1.57	0.8	1.2	164.25
1185x545x282	23.46	-	-	-	5	1.57	0.8	1.2	145.15
1206x601x282	23.76	-	-	-	5	1.57	0.8	1.2	146.1
1206x601x282	23.76	-	-	-	5	1.57	0.8	1.2	146.1
1206x601x282	23.76	-	-	-	5	1.57	0.8	1.2	146.1
1206x601x282	23.76	-	-	-	5	1.57	0.8	1.2	146.1



ГАММА EASY MOVE

ЭЛЕГАНТНЫЙ, РЕГУЛИРУЕМЫЙ, УЛУЧШЕННЫЙ

Стремясь создать безопасную и комфортную ванную комнату для всех, OLI предлагает несколько решений, разработанных для людей с ограниченными физическими возможностями, пожилых людей и детей.

Гамма Easy Move была разработана для облегчения повседневной рутины дома, в домах престарелых, больницах и общественных местах (аэропортах, коммерческих центрах).

Веские причины для ремонта ванной комнаты

- Эстетическое и функциональное решение, которое позволяет пользователю изменять высоту унитаза с помощью пульта дистанционного управления.
- Easy Move для унитаза: Регулирует высоту унитаза на 150 мм, Мощный двигатель рассчитан на статическую нагрузку более 600 кг, обеспечивает максимальную надежность и практически бесшумен в работе.
- Easy Move для умывальника: Регулирует высоту раковины на 300 мм.



ГАММА EASY MOVE ПРИНЕСЛА OLI ОСКАР МИРОВОГО ДИЗАЙНА.

OLI была удостоена премии IF Design Award 2020, которая считается «Оскаром мирового дизайна» в категории ванных комнат.







884481
Комплект Стекло черное и зеркало

881673
EASY MOVE для умывальника

EASY MOVE ДЛЯ УМЫВАЛЬНИКА

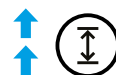
Регулируемая рама

10*

10 ЛЕТ ГАРАНТИИ



СИСТЕМА FAST FIT
позволяет быстро
произвести монтаж
рамы



**ЭРГОНОМИЧНАЯ
СИСТЕМА**

Регулируется по высоте
до 300 мм

РСИСТЕМА УСТАНОВКИ

Кирпичные стены
все виды подвесных
умывальников



Легкие стены все виды
подвесных умывальников



**150
kg**

НАГРУЗКА ДО 150 КГ

**ГИБКАЯ СЛИВНАЯ
ТРУБА**

Гибкая
труба, регулируемая
под высоту
умывальника

СКРЫТЫЙ СИФОН

Гарантирует легкий доступ
для обслуживания



**БЕСПРОВОДНОЕ
ДИСТАНЦИОННОЕ
УПРАВЛЕНИЕ**

Комфортный уход



OLicare



Дизайн



БЕСПРОВОДНОЕ ДИСТАНЦИОННОЕ УПРАВЛЕНИЕ

Инсталляция для умывальника Easy Move позволяет пользователю регулировать высоту умывальника (до 300 мм) с помощью беспроводного пульта дистанционного управления.



УМЫВАЛЬНИК EASY MOVE

С годами становится все более важным, чтобы пространство дома адаптировалось к различным практическим потребностям нашей повседневной жизни. Умывальник Easy Move - это приятное с эстетической точки зрения решение, которое делает пространство ванной комнаты более доступным и безопасным для всех.

Эта инсталляция совместима со всеми видами подвесных умывальников и позволяет пользователю регулировать высоту умывальника от минимальной 660 мм до максимальной высоты 960 мм.





ОТДЕЛКА

Доступен с белой или черной лицевой панелью из закаленного стекла толщиной 6 мм.



СКРЫТЫЙ СИФОН

Скрытый сифон гарантирует доступ для технического обслуживания за счет наличия магнитов.



БЕСШУМНОСТЬ

Двигатель создает подъемную силу, и звук двигателя практически не слышен во время работы. Скорость движения составляет 28 мм в секунду, что позволяет умывальнику быстро перемещаться по раме.





021409
Стекло EASY MOVE White, белый

048159
EASY MOVE

EASY MOVE WC

Регулируемая рама

10

10 ЛЕТ ГАРАНТИИ



СИСТЕМА FAST FIT
обеспечивает быстрый
монтаж рамы

СЕНСОРНАЯ

Широкий выбор панелей и
систем слива: механические,
пневматические, электронные
и бесконтактные

НАГРУЗКА ДО
400 КГ



СИСТЕМА УСТАНОВКИ

Кирпичные стены,
все виды подвесных унитазов



Легкие стены,
все виды подвесных
унитазов



ОТДЕЛКА

Закаленное стекло в белом
или черном цвете


**ПОРУЧНИ ДЛЯ
ИНВАЛИДОВ.**

Инсталляция может быть
оборудована комплектом
поручней для инвалидов

ГИБКАЯ СЛИВНАЯ ТРУБА

Гибкая труба, которая легко
адаптируется к регулировке
высоты унитаза

**БЕСПРОВОДНОЕ
ДИСТАНЦИОННОЕ
УПРАВЛЕНИЕ**





EASY MOVE WC

Инсталляция Easy Move позволяет изменять высоту унитаза в соответствии с потребностями пользователя, что делает это решение особо привлекательным. Easy Move особенно подходит для людей с ограниченными возможностями. С этой целью она может быть оборудована комплектом поручней для инвалидов.

Более того, слив может быть активирован с помощью специальной панели слива. Рама Easy Move совместима со всеми имеющимися на рынке моделями подвесных унитазов и гарантирует изменение высоты на 150 мм, начиная с минимальной высоты 400 мм и до максимальной высоты 550 мм.

ДОСТУПНЫ СЛЕДУЮЩИЕ ОТДЕЛКИ:

черное и белое закаленное стекло



ГИБКИЙ ФАНОВЫЙ ОТВОД

Это компонент, отвечающий за подключение Easy Move к канализации. Изготовлен из EPDM, устойчивого к постоянному износу пластика, ширина 150 мм.



БЕСШУМНОСТЬ

Двигатель создает подъемную силу, и звук двигателя практически не слышен во время работы. Кроме того, двигатель чрезвычайно мощный с тягой более 600 кг, что обеспечивает максимальную надежность. Скорость движения составляет 28 мм в секунду, что позволяет унитазу быстро перемещаться по раме.



Награда за внедрение инновационных технологий в сфере строительства и реконструкции (Португалия 2014)



ОПОРНЫЕ ПОРУЧНИ

Для повседневного и безопасного использования опорные поручни напрямую соединены с инсталляцией Easy Move. Разработанные из нержавеющей стали и доступные в белом или хромированном исполнении, опорные поручни обеспечивают безопасность во время движения во время использования унитаза.

БЕСПРОВОДНОЕ ДИСТАНЦИОННОЕ УПРАВЛЕНИЕ



Easy Move WC позволяет пользователю регулировать высоту унитаза (до 150 мм) с помощью беспроводного пульта дистанционного управления.

Совместимость

Широкий ассортимент панелей слива



Moon



Glassy



Tribe



Glam



Oceania



Metal



Ino-x



Slim



Globe



Plain



iPlate



Blink



Trumpet



Salina



Oceania



Electra I



Electra II



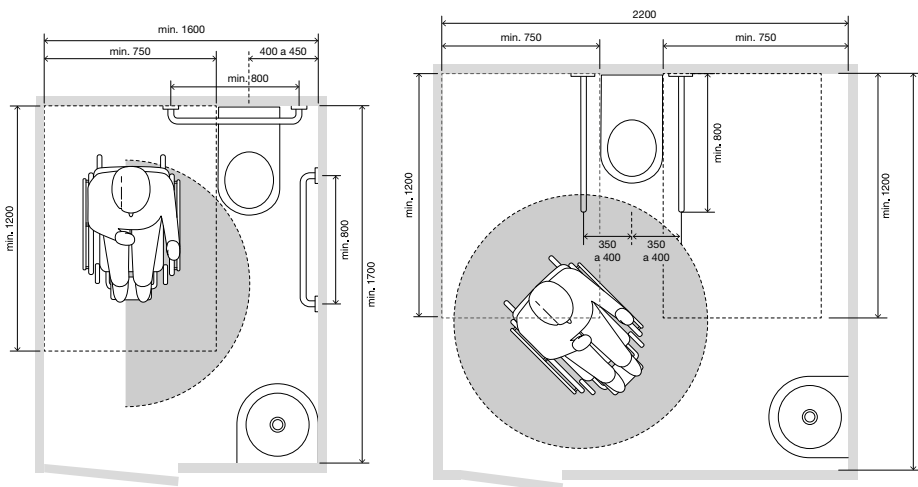
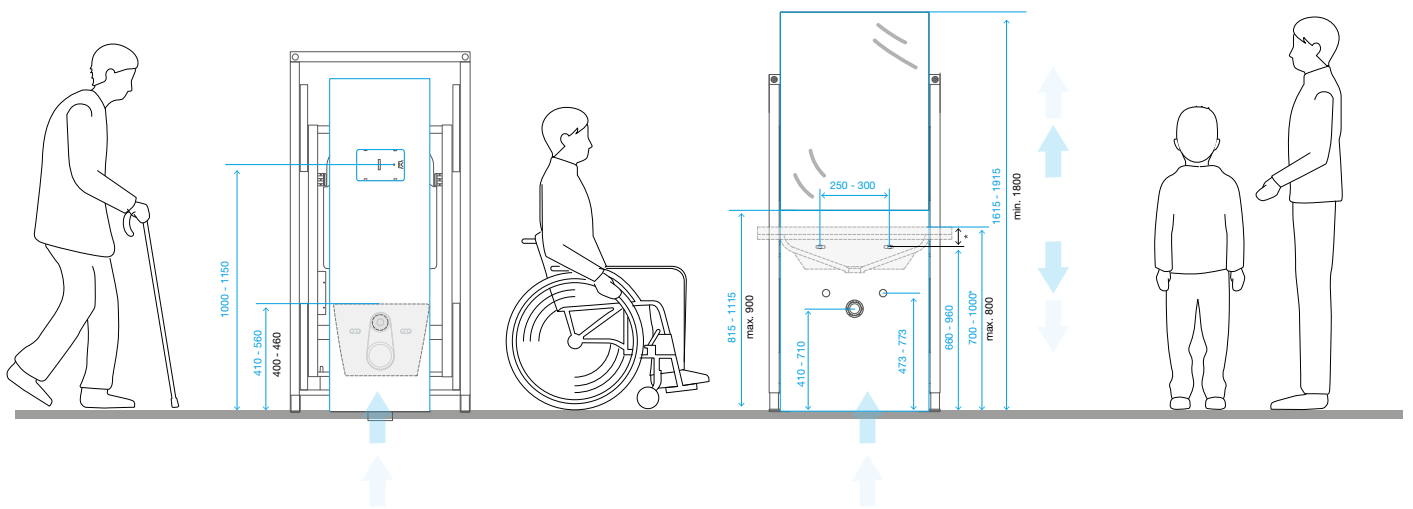
Electra III



eLine



ТЕХНИЧЕСКИЕ ХАРАКТЕРИСТИКИ



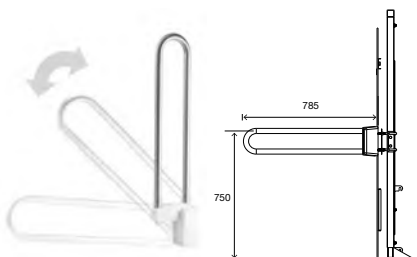
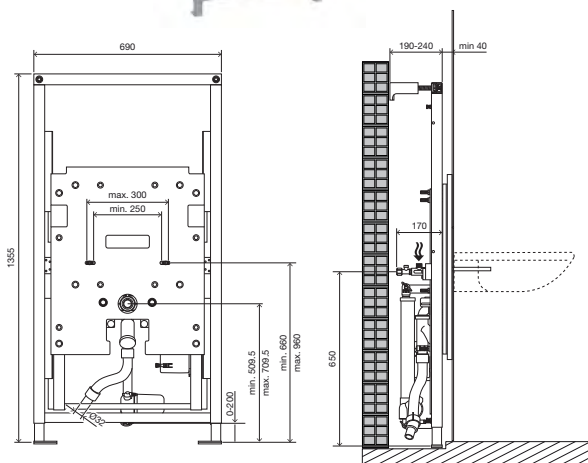
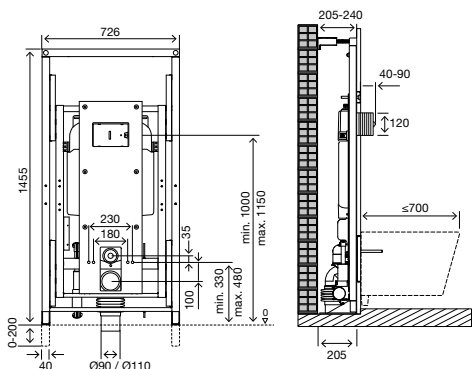
**МИНИМАЛЬНЫЕ РАЗМЕРЫ, НЕОБХОДИМЫЕ ДЛЯ УСТАНОВКИ ИНСТАЛЛЯЦИИ
EASY MOVE**

EASY MOVE

для унитаза

EASY MOVE

для умывальника



ТЕХНИЧЕСКИЕ ХАРАКТЕРИСТИКИ

- Регулируемая рама с бачком двойного слива OLI74 Plus на 6/3 литра;
- Эргономичная система с возможностью регулировки высоты до 150 мм;
- Совместима со всеми видами подвесных унитазов;
- Бесшумный электродвигатель;
- Рабочее напряжение: 220 В (50/60 Гц);
- Мощность: 350 Вт;
- Изоляция: IP66;
- Скорость движения 28 мм/с;
- Фронтальная панель из закаленного стекла толщиной 6 мм (6x400x1345mm) черного или белого цвета;
- Статическая нагрузка: 6000 Н (600 кг);
- Тяговая мощность: 3000 Н (300 кг);
- Концевой выключатель;
- Рама испытана нагрузкой 400 кг;
- Легкий и быстрый монтаж с помощью системы Fast fit;
- Рама и панель из стекла продаются отдельно;
- Панель слива не включена;
- 10 лет гарантии (2 года на электронные компоненты).

В КОМПЛЕКТЕ

- Беспроводной пульт дистанционного управления;
- Крепежные элементы для стены и унитаза;
- Комплект соединительных патрубков для унитаза;
- Гибкий фановый отвод.

ТЕХНИЧЕСКИЕ ХАРАКТЕРИСТИКИ

- Регулируемая рама для умывальника;
- Эргономичная система с возможностью регулировки высоты до 300 мм;
- Совместима со всеми видами подвесных умывальников;
- Бесшумный электродвигатель;
- Питание от сети 220В/100 (50/60 Гц);
- Рабочее напряжение: 220 В (50/60 Гц);
- Мощность: 350 Вт;
- Изоляция: IP66;
- Скорость движения 28 мм/с;
- Статическая нагрузка: 6000 Н (600 кг);
- Концевой выключатель;
- Рама испытана нагрузкой 150 кг;
- Легкий и быстрый монтаж с помощью системы Fast fit;
- Доступно с черным или белым закаленным стеклом (6x700x810mm);
- Рама и панель из стекла продаются отдельно;
- 10 лет гарантии (2 года на электронные компоненты).

В КОМПЛЕКТЕ

- Зеркало (6x700x810mm);
- Скрытый сифон;
- Беспроводной пульт дистанционного управления;
- 2x G 1/2" запорных клапанов;
- 2x гибкий шланг;
- Крепежные элементы для стены и умывальника.

АКСЕССУАРЫ



ПОРУЧНИ ДЛЯ ИНВАЛИДОВ

- Трубка из матовой нержавеющей стали 304 Ø 30 мм;
- Фланец из синтетической смолы;
- Вертикальная блокировка;
- Максимальный вес 120кг;
- Лабораторные испытания, 225кг.







КОМПЛЕКТ ПЕРЕХОДА НА ЭЛЕКТРОННЫЙ СЛИВ ДЛЯ OLI74 PLUS

- Необходимо предварительно подвести электропитание;
- Трансформатор не входит в комплект.

Арт. Описание
077754 | Комплект перехода на электронный слив для OLI74 PLUS

РУКОВОДСТВО ПО АРТИКУЛАМ

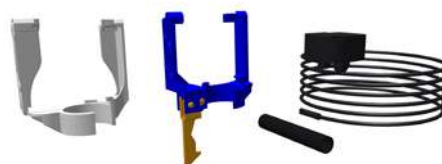
	Черное стекло	Белое стекло	Комплект из белого стекла и зеркала	Комплект из черного стекла и зеркала	Поручни для инвалидов
EASY MOVE WC 	EASY MOVE WC 048159	EASY MOVE WC 048159	-	-	879143
EASY MOVE WC СТЕКЛО 	СТЕКЛО 021408	СТЕКЛО 021409	-	-	879143
EASY MOVE ДЛЯ УМЫВАЛЬНИКА 	-	-	EASY MOVE ДЛЯ УМЫВАЛЬНИКА 881673	EASY MOVE ДЛЯ УМЫВАЛЬНИКА 881673	-
EASY MOVE ДЛЯ УМЫВАЛЬНИКА СТЕКЛО 			СТЕКЛО 884480	СТЕКЛО 884481	



КОМПЛЕКТ ПЕРЕХОДА НА HYDROBOOST ДЛЯ OLI74 PLUS

- Использует энергию движения воды;
- Нет необходимости подключения к электросети;
- Подходит для интенсивного использования.

Арт. Описание
878285 | Комплект перехода на Hydroboost для OLI74 PLUS



КОМПЛЕКТ ПЕРЕХОДА НА АС ДЛЯ OLI 74 PLUS

- Требуется предварительная установка электрического подключения;
- Трансформатор в комплекте.

Арт. Описание
878292 | Комплект перехода на АС для OLI 74 PLUS

📦		📦			📦				
ШхГхВ	Вес	Кол-во	Размеры мультикоробки	Вес	Количество на палете	Высота палета	Ширина палета	Длина палета	Вес
1490x280x760	43.09	-	-	-	5	1.65	0.8	1.2	51.38
1420x66x495	-	-	-	-	8	0.85	0.8	1.2	82.17
1400x250x725	34.05	-	-	-	5	1.41	0.8	1.2	208.95
908x110x813	-	-	-	-	5	1.26	0.8	1.2	13.23

ИНСТАЛЛЯЦИИ СКРЫТОГО МОНТАЖА

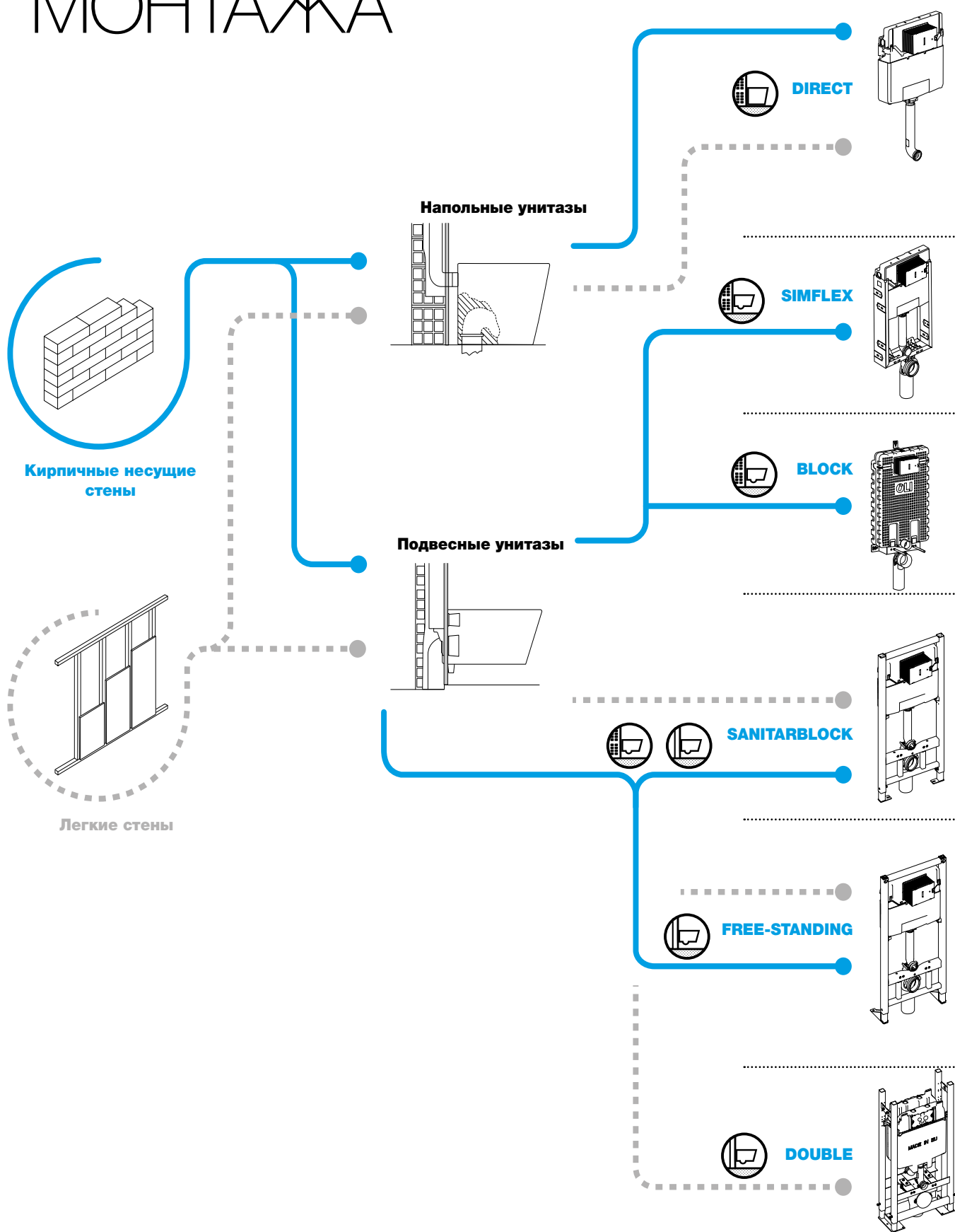


OLI достигла высокого уровня производительности, благодаря постоянному инвестированию в исследования и разработки. Цель заключается в том, чтобы гарантировать применение скрытых систем в качестве решения для легких и несущих стен, а также в таких ситуациях, как тонкие стены, угловые туалеты или даже туалеты под окнами.

Использование бачков скрытого монтажа для подвесной сантехники (испытаны нагрузкой 400 кг) способствует более быстрой и эффективной уборке ванной комнаты и устраняет архитектурные барьеры, создаваемые традиционной напольной сантехникой.



ИНСТАЛЛЯЦИИ СКРЫТОГО МОНТАЖА



Сливной бачок встраивается в кирпичную стену и используется вместе с сантехникой напольного типа.

OLI120 PLUS
толщина 126 мм



OLI174 PLUS
толщина 80мм



OLI180
толщина 80мм



EXPERT PLUS
толщина 150мм



QUADRA PLUS
толщина 187 мм



Сливной бачок встраивается в кирпичную стену и используется вместе с подвесными унитазами.


OLI120 PLUS
толщина 128мм



OLI174 PLUS
толщина 80мм



OLI180
толщина 80мм



EXPERT PLUS
толщина 150мм



Сливной бачок встраивается в кирпичную стену и используется вместе с подвесными унитазами. Полное покрытие EPS обеспечивает быструю и простую установку.

OLI120 PLUS BLOCK
толщина 144мм



Инсталляция Sanitarblock крепится к стене и к полу и подходит для установки подвесных унитазов внутри легких стен и кирпичных стен. Система Sanitarblock оснащена системой Fast Fit, которая позволяет быстро произвести монтаж рамы на несущей стене.

OLI120 PLUS
толщина 126мм



OLI120 PLUS
Регулируемая рама
толщина 126 мм



OLI174 PLUS S90
толщина 90 мм



OLI180
толщина 120мм



EXPERT PLUS
толщина 150мм



QUADRA PLUS
толщина 187мм



Самонесущая система крепится к полу и подходит для установки подвесных унитазов внутри легких стен. Основным преимуществом самонесущей инсталляции Sanitarblock является возможность быстрого и безопасного монтажа конструкции, без необходимости крепления к какой-либо стене. Система включает сливной бачок и комплект для установки подвесного унитаза. Стойки самонесущей системы Sanitarblock сконструированы таким образом, чтобы обеспечить высокую прочность всего лишь за счет крепления к полу. В частности, прочность конструкции под нагрузкой гарантируется в соответствии с французским стандартом NF XPD12 208 (400 кг).

OLI120 PLUS
толщина 180мм



OLI174 PLUS
толщина 180мм



EXPERT PLUS
толщина 180мм



QUADRA PLUS
толщина 187мм



Самонесущая двойная рама Sanitarblock идеально подходит для установки подвесных унитазов внутри легких стен.


Эта система включает в себя одну раму с двумя бачками, что позволяет устанавливать подвесной унитаз «спина к спине». Идеальное решение для общественных мест.

OLI120 PLUS - Двойная унитаз/умывальник/ писсуар
толщина 240мм



OLI174 PLUS - Двойная унитаз/унитаз
толщина 240мм





Все в одном

Эта серия сливных бачков предназначена для инновационных применений, таких как гигиенические концепции, система освежения воздуха и оборудование для унитаза-биде.

880366
OLI 120 PLUS Самонесущая система SHT, механика

216621
BLINK White

OLI120 PLUS

Качество нового уровня

Современные технологии OLI гарантируют не только простую и быструю установку, а также идеальное обслуживание. Ноу-хау, продуманное до мельчайших деталей, и делающее инсталляции OLI эталоном на рынке, а также отзывы профессионалов и конечных пользователей, указывающие на сильные стороны, которые они хотели бы объединить в одном продукте, создали тандем идей, благодаря которому родился OLI120 Plus.

Совместимость

Широкая гамма панелей смыва



Moon



Glassy



Tribe



Glam



Globe



River



Metal



Slim



Less is more



Plain



iPlate



Blink



Trumpet



Karisma



Easy Dual



Salina



Oceania



SM15



Electra I




Electra II



Electra III



eLine





135980
OLI 120 PLUS Sanitarblock SHT, механика

OLI120 PLUS



10

10 ЛЕТ ГАРАНТИИ

ПАНЕЛИ СЛИВА

Широкий выбор панелей слива и систем активации смыва: механический, пневматический, электронный и бесконтактный



ПРОСТОЕ ОБСЛУЖИВАНИЕ

Прозрачная защитная пластина



ОБЪЕМ СЛИВА

двойной слив 6/3 литра (регулируемая настройка 4/2 или 7/3литров)



HAPPY AIR

Оригинальное решение для освежения воздуха



OLIpure

Чистота и гигиена в ванной комнате

РСИСТЕМА УСТАНОВКИ



Кирпичные стены и все виды напольных унитазов



Кирпичные стены и все виды подвесных унитазов



Легкие стены и все виды подвесных унитазов



ЭРГОНОМИЧНАЯ СИСТЕМА

регулируется по высоте до 200мм



СИСТЕМА FAST FIT

ПОЛИПРОПИЛЕН (ПП)

Бачок отличается высокой прочностью и термостойкостью

БЕСШУМНЫЙ НАПОЛНИТЕЛЬНЫЙ КЛАПАН

СЕРТИФИЦИРОВАН ПО КЛАССУ 1 СТАНДАРТА NF



PLUS

Система задержки наполнения



ГИГИЕНИЧЕСКИЙ ДУШ

Возможность установки гигиенического душа

ФАНОВЫЙ ОТВОД

Фановый отвод для слива, регулируемый по глубине



ВОЗМОЖНОСТЬ

монтажа одним человеком



РАМА ИСПЫТАНА нагрузкой 400 кг

СЕРТИФИКАТ СООТВЕТСТВИЯ CE EN 14055 С МАРКИРОВКОЙ CL1



OLI120 PLUS SANITARBLOCK

Инсталляция Sanitarblock крепится к стене и к полу и подходит для установки подвесных унитазов внутри легких стен и кирпичных стен. Эта система отличается прочностью и простотой в применении.



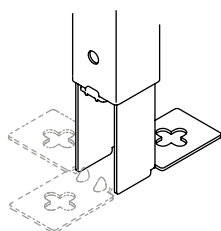
АВТОРЕГУЛЯТОР

Благодаря новой системе авторегулирования, которая позволяет быстро выставить раму на нужный уровень, монтаж инсталляции может быть произведён одним человеком.



БЛОКИРОВКА

Фиксирующие ножки имеют 3 положения и металлическую блокировку для фиксации в необходимом положении.



ФИКСАЦИЯ НОЖКИ

Крепежные ножки снабжены крестообразным сверлом для увеличения ширины отверстий и облегчения установки.



OLI120 PLUS DIRECT

Сливной бачок встраивается в кирпичную стену и используется вместе с сантехникой напольного типа.



OLI120 PLUS SIMFLEX

Сливной бачок встраивается в кирпичную стену и используется вместе с подвесными унитазами.



OLI120 PLUS Самонесущая система

Самонесущая система крепится к полу и подходит для установки подвесных унитазов внутри легких стен.


Основным преимуществом самонесущей инсталляции Sanitarblock является возможность быстрого и безопасного монтажа конструкции, без необходимости крепления к какой-либо стене.



FAST-FIT

Fast-Fit - это система, обеспечивающая легкую и прочную фиксацию к несущим стенам.

Металлические крепления надежно и просто фиксируют инсталляцию к стене. Конструкция металлических креплений позволяет регулировать глубину монтажа инсталляции к стене.





OLI120 PLUS BLOCK

Сливной бачок встраивается в кирпичную стену и используется вместе с сантехникой напольного типа. Отличается простой и быстрой монтажом.



КОРПУС ИЗ EPS МАТЕРИАЛА

Закрытый прочный корпус из EPS материала, обеспечивающий лучшую шумоизоляцию и более легкую установку.

МЕТАЛЛИЧЕСКИЕ КРЕПЛЕНИЯ

надежно и просто фиксируют инсталляцию к стене. Конструкция металлических креплений позволяет регулировать глубину монтажа инсталляции к стене.




РЕГУЛИРОВКА ВЫСОТЫ ФИКСАЦИИ УНИТАЗА

Позволяет регулировать высоту фиксации унитаза в трех разных положениях, прежде чем закрыть стену.



FAST-FIT

Система, обеспечивающая легкую и прочную фиксацию к несущим стенам.



МЕТАЛЛИЧЕСКИЕ КРЕПЛЕНИЯ

надежно и просто фиксируют инсталляцию к стене. Конструкция металлических креплений позволяет регулировать глубину монтажа инсталляции к стене.



OLI 120 PLUS Sanitarblock, регулируемая

Продолжая улучшать качество инсталляций линии ОЛИ 120 Plus OLI разработала версию, позволяющую регулировать высоту крепления унитаза до закрытия стены.



РЕГУЛИРУЕМЫЙ ФАНОВЫЙ ОТВОД

Полипропиленовый изгиб, соединяющий унитаз со сливной трубой, регулируется под углом 45°, а также регулируется по глубине.

OLI120 PLUS HAPPY AIR

Революционное решение
проблемы циркуляции воздуха
в ваннах комнатах без окон.



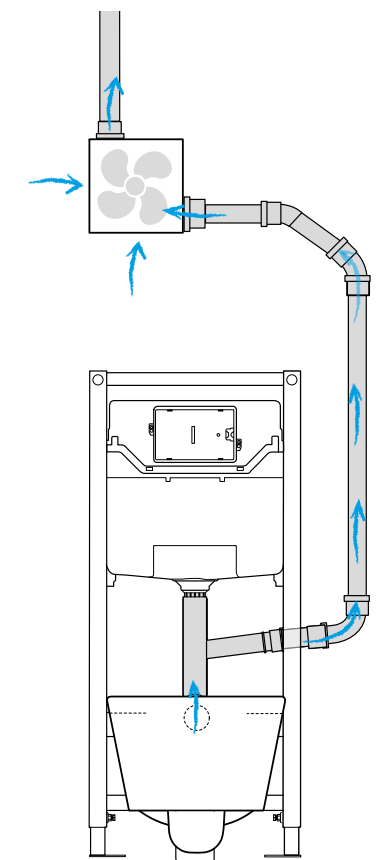
879063
TRIBE Black, черный

883016
OLI120 PLUS Sanitarblock Happy Air, механика



OLI120 PLUS HAPPY AIR SANITARBLOCK

HAPPY AIR - система вентиляции воздуха. Мощное и малозумное вытяжное устройство удаляет запахи непосредственно из туалета и пар в ванной комнате с помощью элегантной и незаметной пластины, установленной в стене или на потолке. Эта система удаляет 70% неприятных запахов, 30% конденсата).



Эта система подготовлена для подключения к мощной вытяжке (в зависимости от версии: 80 или 100 м³/ч), которая, благодаря своей функции двойного вакуума, позволяет удалять неприятные запахи непосредственно из туалета через сливную трубу, в то время как конденсат удаляется через элегантную и незаметную пластину.

ТЕХОБСЛУЖИВАНИЕ

В вытяжке установлен меланиновый фильтр, который, помимо фильтрации конденсата, обладает большей прочностью, его не нужно чистить так часто, как обычные фильтры, и который способствует снижению шума (<38 дБ (А)).

КОМПЛЕКТ HAPPY AIR КОМПЛЕКТ HAPPY AIR PLUS

Возможность трансформировать уже установленный бачок с помощью комплектов Happy Air или Happy Air Plus. В этот комплект входит вытяжка и изогнутая сливная труба Happy Air.



HAPPY AIR PLUS

Кроме того, в версии Happy Air Plus есть датчик, позволяющий регулировать уровень влажности, при котором будет запускаться вентилятор, светодиодная подсветка, помогающая в случае недостаточного освещения в ванной комнате, и таймер для регулировки времени работы после того, как пользователь выключает выключатель (2-20 минут).

HAPPY AIR

Эта система подготовлена для подключения к мощной вытяжке (80м³/ч),

ГИБКАЯ ТРУБА СЛИВА HAPPY AIR

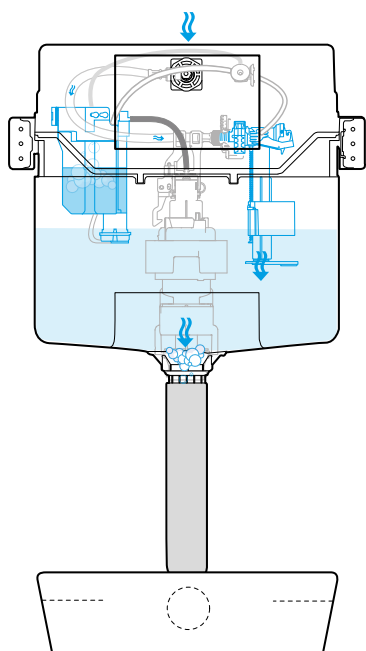
Регулируемая по глубине изгибная труба смыва позволяет удалять неприятные запахи из унитаза.



Традиционное средство для чистки унитаза не справляется в борьбе с микробами, которые скапливаются в чаше унитаза?

ОЦpure - лучшее решение для поддержания чистоты и гигиены в ванной комнате.

192906
GLAM, матовый хром



OLI120 OLIPURE

OLIpure - это автономная система, все элементы системы OLIpure находятся внутри сливного бачка. При каждом смывании дезинфицирующее средство подается в унитаз в контрольной дозировке (2мл).

Это снижает риск повреждения дезинфицирующим средством компонентов бачка. Она совместима с существующими жидким дезинфицирующими средствами для унитазов, представленными на рынке, и имеет емкость 450 мл. OLIpure входит в линейку OLI 120 и позволяет модернизировать уже установленный бачок OLI.



Совместим с панелями слива Glam с механической системой активации. Открывание и закрывание с системой "Click".



Просто наполните резервуар туалетной жидкостью, доступной на рынке*, чтобы поддерживать в унитазе чистоту и свежую атмосферу в ванной комнате.



* Рекомендуется использовать жидкие моющие средства, не содержащие хлора, с вязкостью от 150 до 300 сП (при 20 ° C).



OLI120 PLUS SHOWER TOILET (SHT)

Доступен комплект соединений для гигиенического душа для OLI 120 Plus (SHT), который позволяет соединять унитаз-биде и встроенный в стену бачок.



RETROFIT

Решение для OLI120 Plus для биде-унитаза, позволяющее установить интеллектуальное сиденье для унитаза после установки бачка. Эта система используется в качестве источника воды для сиденья унитаза.



FAST-FIT

Система, обеспечивающая легкую и прочную фиксацию к несущим стенам.



АВТОРЕГУЛЯТОР

Благодаря новой системе авторегулирования, которая позволяет быстро выставить раму на нужный уровень, монтаж инсталляции может быть произведён одним человеком.



Гигиенический душ

Бачок скрытого монтажа OLI120 Plus включает в себя предварительную установку для унитаза-биде и гигиенического душа. Унитаз-биде или гигиенический душ могут быть установлены во время монтажа инсталляции/скрытого бачка или позже.



Общественные места

OLI120PLUS SANITARBLOCK FREE-STANDING двойная рама

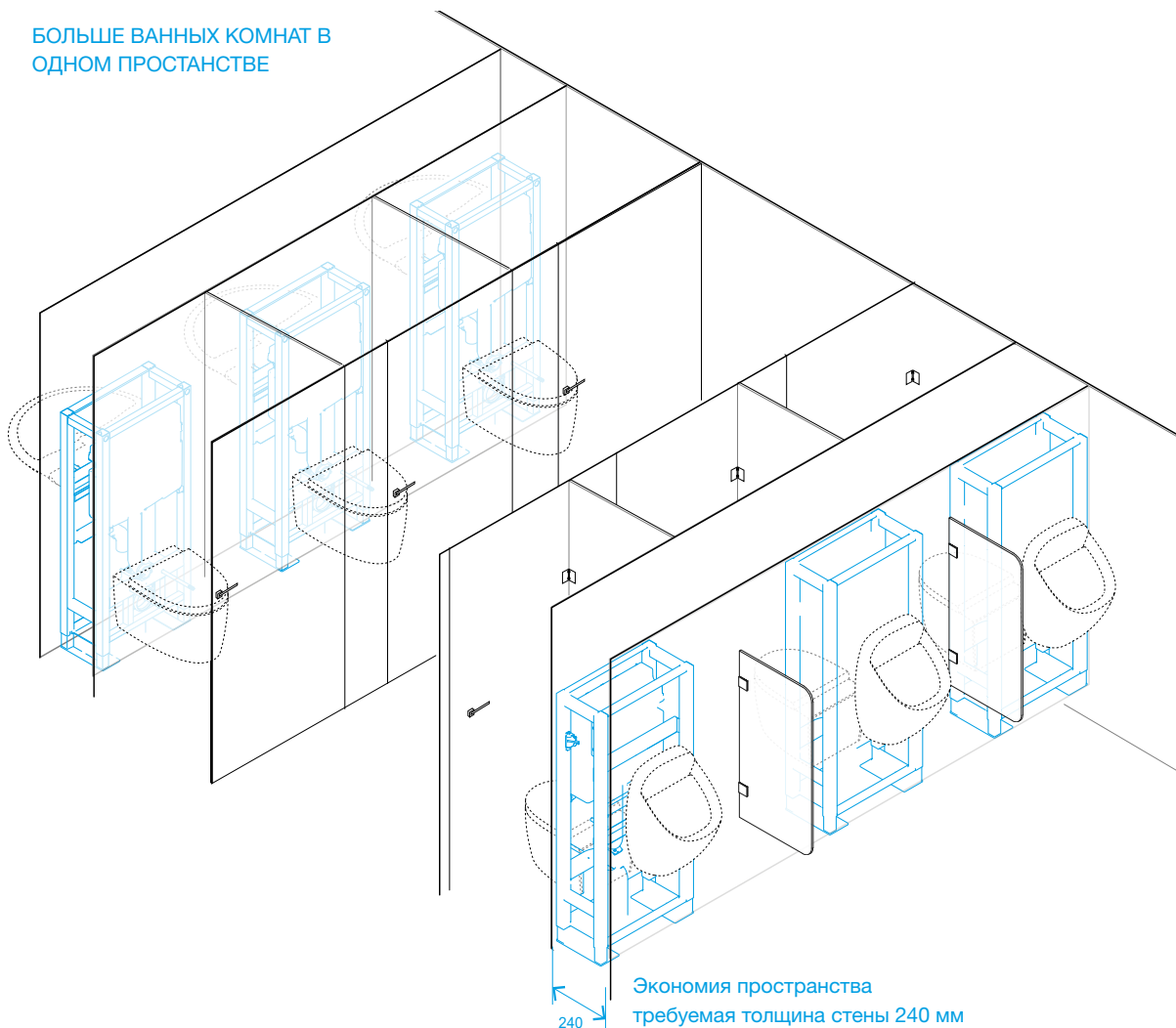
Благодаря своей универсальности OLI120 Plus Double Frame предлагает новые возможности для ванной комнаты, предлагая двойное преимущество - унитаз/писсуар или унитаз/умывальник. Все в одной инсталляции остается только выбрать комплект, который наилучшим образом соответствует вашим потребностям.



Вид спереди



Вид сзади

БОЛЬШЕ ВАННЫХ КОМНАТ В
ОДНОМ ПРОСТРАНСТВЕ



Экономия пространства
требуемая толщина стены 240 мм

Независимо от ванной комнаты, эта система позволяет разместить с одной стороны унитаз, а с другой стороны, писсуар или умывальник, в зависимости от приобретенного комплекта и за счет использования одного и того же соединения сливной трубы, а также благодаря выпускной трубе Y-образной формы.

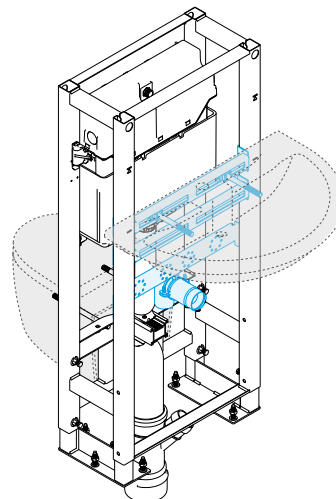
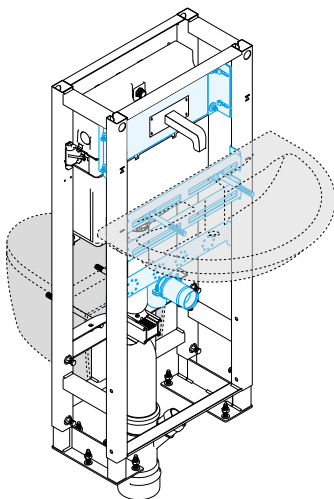


Унитаз VS Умывальник с деревянной панелью для монтажа смесителя.

Оптимальное решение: унитаз с одной стороны стены и умывальник с другой. Эта рама совместима со всеми видами подвесных умывальников, а также с комплектом, который можно адаптировать к настенным смесителям. См. страницу 63.

Унитаз VS Умывальник

Оптимальное решение: унитаз с одной стороны стены и умывальник с другой. Эта рама совместима со всеми видами подвесных умывальников и может быть адаптирована к смесителям при приобретении в комплекте. См. страницу 63.






Общественные места




Общественные места



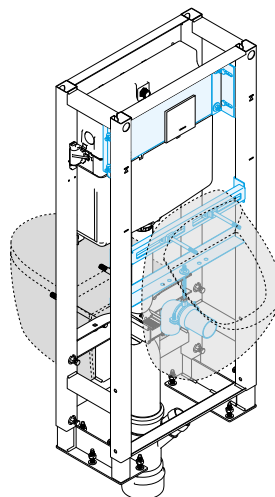
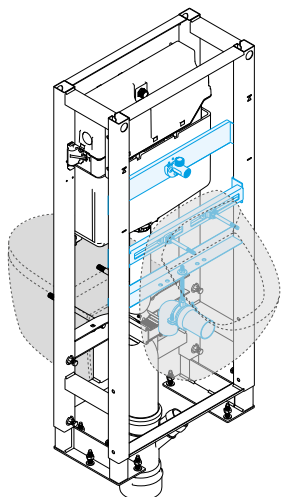
Унитаз VS писсуар с системой флюксометр

Оптимальное решение: унитаз с одной стороны стены и писсуар с другой. Установка этой системы гарантирует оптимизацию пространства ванной комнаты в торговом центре, аэропорту или больнице. Рама совместима со всеми настенными писсуарами и может быть адаптирована к флюксометрам после приобретения набора. См. страницу 63.



Унитаз VS писсуар с монтажной пластиной для клапана смыва

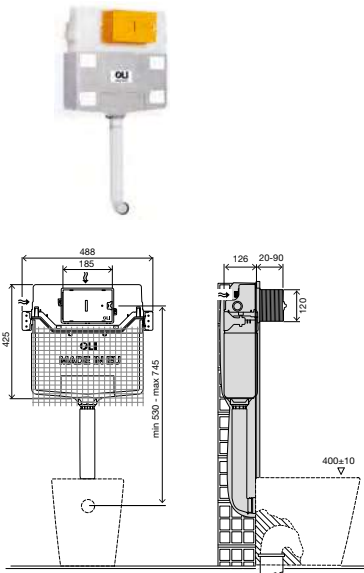
Оптимальное решение: унитаз с одной стороны стены и писсуар с другой. Установка этой системы гарантирует оптимизацию пространства ванной комнаты в торговом центре, аэропорту или больнице. Рама совместима со всеми настенными писсуарами и может быть адаптирована к панелям смыва после приобретения набора. См. страницу 63.



ТЕХНИЧЕСКИЕ ХАРАКТЕРИСТИКИ

OLI120 PLUS

Direct

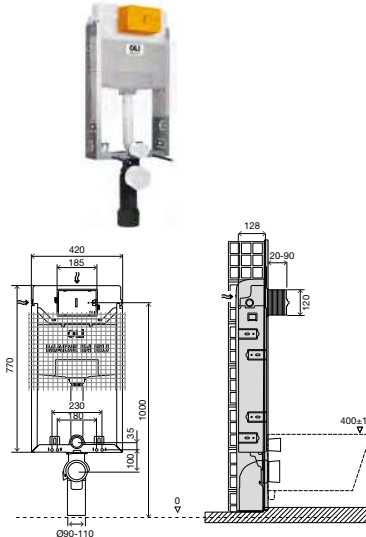


ОБЩИЕ ТЕХНИЧЕСКИЕ ХАРАКТЕРИСТИКИ ДЛЯ ВСЕХ ВЕРСИЙ

- Бачок скрытого монтажа с системой двойного слива 6/3 литров (регулируемая настройка 4/2 или 7/3литров);
 - Активация слива: механическая, пневматическая, электронная, Hydroboost и AC;
 - Бачок из полипропилена (ПП) отличается высокой прочностью и термостойкостью;
 - Соответствует стандартам WRAS/NF/KIWA/ BELGAQUA;
 - Сертификат соответствия CE EN 14055 с маркировкой CL1;
 - Совместим со всеми видами напольных унитазов;
 - Подходит для кирпичных стен;
 - Толщина бачка - 126 мм;
- В комплекте
- Комплект крепления к стене;
 - G 1/2" запорный клапан;
 - Комплект соединительных патрубков для унитаза;
 - Крепежные элементы для унитаза;
 - Фановый отвод для слива и переходник Ø90/110.

OLI120 PLUS

Simflex

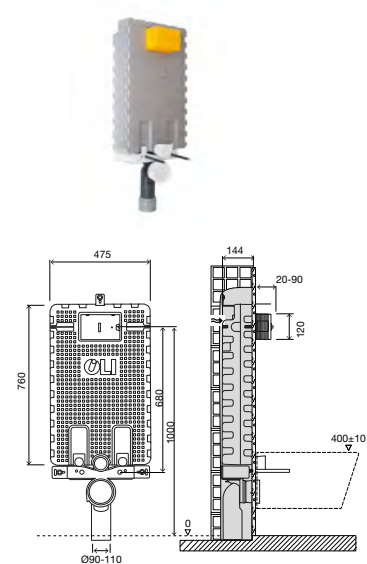


ТЕХНИЧЕСКИЕ ХАРАКТЕРИСТИКИ

- Совместима со всеми видами подвесных унитазов;
- Толщина бачка - 128 мм;
- Встраивается в стену.

OLI120 PLUS

Block



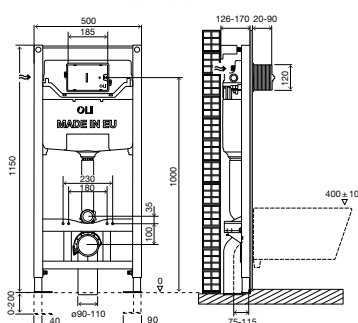
ТЕХНИЧЕСКИЕ ХАРАКТЕРИСТИКИ

- Совместима со всеми видами подвесных унитазов;
- Толщина бачка - 144мм;
- Встраивается в стену;
- Закрытый прочный корпус из EPS материала, обеспечивающий лучшую шумоизоляцию и более легкую установку.



OLI120 PLUS

Sanitarblock



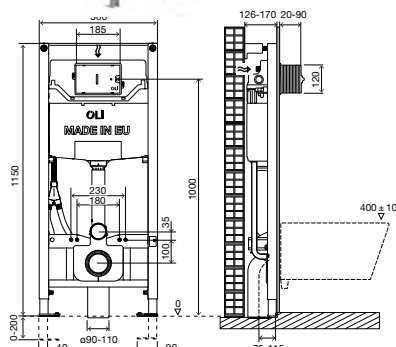
ТЕХНИЧЕСКИЕ ХАРАКТЕРИСТИКИ

- Подвесные унитазы высотой до 660 мм;
- Подходит для легких и несущих стен;
- Рама испытана нагрузкой 400 кг;
- Фановый отвод для слива, регулируемый по глубине;
- Легкость и быстрота установки (система Fast Fit);
- Доступна опция с металлическими креплениями;
- Регулируется по высоте от 0 до 200мм;
- Возможность установки одним человеком;
- Толщина бачка 126 мм.



OLI120 PLUS SHT

Sanitarblock

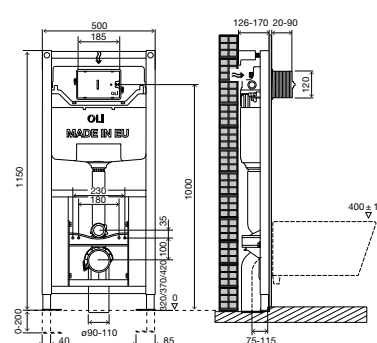


ТЕХНИЧЕСКИЕ ХАРАКТЕРИСТИКИ

- Подвесные унитазы высотой до 660 мм;
- Подходит для легких и несущих стен;
- Рама испытана нагрузкой 400 кг;
- Фановый отвод для слива, регулируемый по глубине;
- Легкость и быстрота установки (система Fast Fit);
- Доступна опция с металлическими креплениями;
- Регулируется по высоте от 0 до 200мм;
- Возможность установки одним человеком;
- Толщина бачка 126 мм.

OLI120 PLUS

Sanitarblock регулируемая, механика



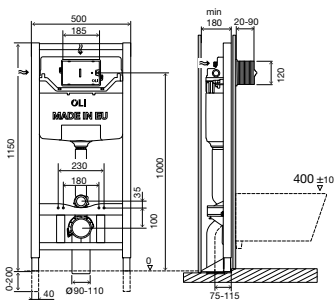
ТЕХНИЧЕСКИЕ ХАРАКТЕРИСТИКИ

- Совместима со всеми видами подвесных унитазов;
- Подходит для легких и несущих стен;
- Рама испытана нагрузкой 400 кг;
- Фановый отвод для слива, регулируемый по глубине;
- Позволяет регулировать высоту фиксации унитаза в трех разных положениях, прежде чем закрыть стену, от 320 мм до 420 мм;
- Легкость и быстрота установки (система Fast Fit);
- Регулируется по высоте от 0 до 200мм;
- Толщина бачка 126 мм.



OLI120 PLUS

Самонесущая система



ОБЩИЕ ТЕХНИЧЕСКИЕ ХАРАКТЕРИСТИКИ ДЛЯ ВСЕХ ВЕРСИЙ

- Совместима со всеми видами подвесных унитазов;
- Подходит для легких стен;
- Фановый отвод для слива, регулируемый по глубине;
- Рама испытана нагрузкой 400 кг;
- Регулируется по высоте от 0 до 200мм;
- Толщина бачка - 180мм.

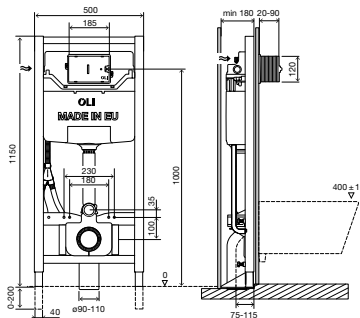
В КОМПЛЕКТЕ

- Крепежные элементы для унитаза;
- Крепежные элементы для рамы к полу;
- Комплект соединительных патрубков для унитаза;
- Фановый отвод для слива и переходник Ø90/110;
- G1/2" запорный клапан.



OLI120 PLUS SHT

Самонесущая система



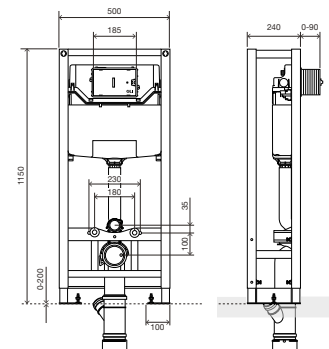
ТЕХНИЧЕСКИЕ ХАРАКТЕРИСТИКИ

- Доступен комплект соединений для гигиенического душа в туалете;
- Совместима со всеми видами подвесных унитазов;
- Подходит для легких стен;
- Рама испытана нагрузкой 400 кг;
- Фановый отвод для слива, регулируемый по глубине;
- Регулируется по высоте от 0 до 200мм;
- Толщина бачка - 180мм.



OLI120 DOUBLE FRAME

WC | URINAL/WASHBASIN двойная рама



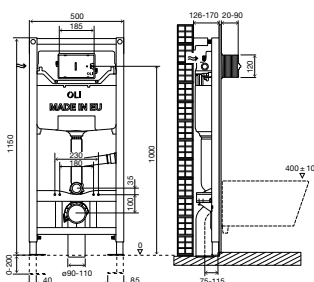
ТЕХНИЧЕСКИЕ ХАРАКТЕРИСТИКИ

- Рама с бачком и писсуаром или умывальником, установленные "спина к спине";
- Самонесущая двойная рама;
- Подвесные унитазы высотой до 660 мм;
- Подходит для легких стен;
- Рама испытана нагрузкой 400 кг;
- Регулируется по высоте от 0 до 200мм;
- Толщина бачка - 240 мм.

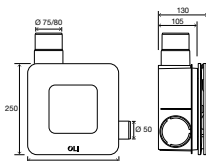


OLI120 PLUS HAPPY AIR

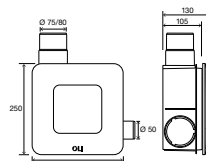
Sanitarblock



HAPPY AIR



HAPPY AIR PLUS



ТЕХНИЧЕСКИЕ ХАРАКТЕРИСТИКИ

- Подвесные унитазы высотой до 660 мм;
- Труба слива для Happy Air;
- Подходит для легких и несущих стен;
- Рама испытана нагрузкой 400 кг;
- Фановый отвод для слива, регулируемый по глубине;
- Легкость и быстрота установки (система Fast Fit);
- Регулируется по высоте от 0 до 200мм;
- Возможность установки одним человеком;
- Толщина бачка 126 мм.

ТЕХНИЧЕСКИЕ ХАРАКТЕРИСТИКИ

Высокая мощность вытяжки (80м³/ч)

Удаляет 30% неприятных запахов
Удаляет 70% конденсата

- Меланиновый фильтр – снижение уровня шума;
- Отключается, как только пользователь выключает выключатель;
- 220В/50Гц;
- Мощность 65мЗ/ч- 22В 31Гц;
- Мощность 80мЗ/ч- 29В 35Гц.

ТЕХНИЧЕСКИЕ ХАРАКТЕРИСТИКИ

Высокая мощность вытяжки (100м³/ч)

Удаляет 30% неприятных запахов
Удаляет 70% конденсата

- Меланиновый фильтр – снижение уровня шума;
- светодиодная подсветка, которая может включаться независимо от вытяжки;
- Датчик влажности, который можно настроить на автоматическое включение;
- Возможность регулировки времени работы после выключения выключателя пользователем (2мин-20мин);
- Мощность 100мЗ/ч- 12В 34Гц;
- Мощность 80мЗ/ч- 20В 38Гц.

АКСЕССУАРЫ



КОМПЛЕКТ ПЕРЕХОДА НА ПНЕВМАТИЧЕСКИЙ СЛИВ ДЛЯ OLI120 PLUS

- 2 пневматические трубки 350 мм;
- Рычаги для спускного клапана с пневматическим приводом;
- Пневматические сифоны.

Арт. Описание

154084 | Комплект перехода на пневматический слив для OLI120 PLUS



КОМПЛЕКТ ПЕРЕХОДА НА ЭЛЕКТРОННЫЙ СЛИВ ДЛЯ OLI120 PLUS

- Трансформатор не входит в комплект;
- Необходимо предварительно подвести электропитание.

Арт. Описание

154085 | Комплект перехода на электронный слив для OLI120 PLUS

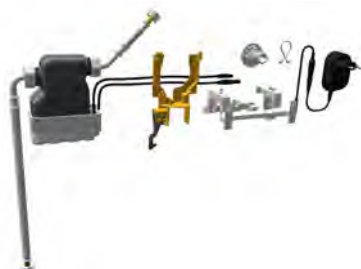


АКУСТИЧЕСКАЯ ИЗОЛЯЦИЯ ДЛЯ ПОДВЕСНОГО УНИТАЗА И БИДЕ

- Акустическая изоляция из вспененного полиэтилена;
- Помогает избежать прямого контакта между сантехникой и облицовочной плиткой.

Арт. Описание

620071 | Акустическая изоляция для подвесного унитаза и биде



КОМПЛЕКТ ПЕРЕХОДА НА HYDROBOOST ДЛЯ OLI120 PLUS

- Использует энергию воды;
- Без необходимости подключения к электросети;
- Подходит для интенсивного использования.

Арт. Описание

878294 | Комплект перехода на Hydroboost для OLI120 PLUS



КОМПЛЕКТ ПЕРЕХОДА НА АС ДЛЯ OLI120 PLUS

- Трансформатор входит в комплект;
- Необходимо предварительное подключение к электропитанию.

Арт. Описание

878293 | Комплект перехода на АС для OLI120 PLUS



АКУСТИЧЕСКАЯ ИЗОЛЯЦИЯ ДЛЯ ПОДВЕСНОГО УМЫВАЛЬНИКА

- Акустическая изоляция из вспененного полиэтилена;
- Помогает избежать прямого контакта между сантехникой и облицовочной плиткой.

Арт. Описание

620072 | Акустическая изоляция для подвесного умывальника



КОМПЛЕКТ OLIPURE

- Совместим с панелями слива Glam.

Арт. Описание

882129 | Комплект OLIPure



МОНТАЖНЫЙ КОМПЛЕКТ С ЭКСЦЕНТРИЧЕСКИМИ ПЕРЕХОДНИКАМИ 25 ММ

- Комплект для исправления неправильно установленных деталей;
- Комплект соединительных патрубков для унитаза Ø90; Ø45x180.

Арт. Описание

885108 | Монтажный Комплект с эксцентрическими переходниками 25 мм



МОНТАЖНЫЙ КОМПЛЕКТ ДЛЯ УСТАНОВКИ УМЫВАЛЬНИКА ДЛЯ ДВОЙНОЙ РАМЫ

- Простая и быстрая установка;
- Крепежные элементы для умывальника;
- Совместима со всем подвесными умывальниками;
- Фановый отвод для слива Ø40 - 32/50мм - 40мм.

Арт.	Описание
882613	Монтажный комплект для установки умывальника для двойной рамы



МОНТАЖНЫЙ КОМПЛЕКТ ДЛЯ УСТАНОВКИ ПИССУАРА ДЛЯ ДВОЙНОЙ РАМЫ

- Простая и быстрая установка;
- Крепежные элементы для писсуара;
- Фановый отвод для слива Ø40 - 32/50мм - 40мм;
- G 1/2 запорный клапан.

Арт.	Описание
882612	Комплект для писсуара



КОМПЛЕКТ HAPPY AIR PLUS ДЛЯ OLI120 PLUS

- Комплект для установки системы Happy Air в любой версии OLI120 PLUS;
- 1 сливная труба Happy Air;
- 1 вентилятор Happy Air Plus.

Арт.	Описание
884341	Комплект HAPPY AIR PLUS для OLI120 PLUS



WALL TAP/СКРЫТЫЙ СМЫВНОЙ МЕХАНИЗМ

- Совместимость со всеми видами смесителей и писсуаров;
- Скрытая система смыва;
- Регулируемый монтаж деревянной панели;
- Крепежный материал.

Арт.	Описание
881858	Монтажный комплект установки панели смыва для писсуара/смесителя для умывальника



СИФОН СКРЫТОГО МОНТАЖА

- Подходит для двойной рамы для монтажа умывальника;
- Фановый отвод для слива Ø32-32mm;
- Индивидуальный дизайн настенной пластины возможен.

Арт.	Описание
883081	Сифон скрытого монтажа



КОМПЛЕКТ HAPPY AIR ДЛЯ OLI120 PLUS

- Комплект для установки системы Happy Air в любой версии OLI120 PLUS;
- 1 сливная труба Happy Air;
- 1 вентилятор Happy Air Plus.

Арт.	Описание
884343	Комплект HAPPY AIR для OLI120 PLUS



УДЛИНЕННЫЕ МАНЖЕТЫ ДЛЯ ПОДВЕСНЫХ УНИТАЗОВ

- Фановый отвод Ø90xØ125x300;
- Резиновый уплотнитель для унитаза Ø125;
- Переходник трубы слива Ø45x280;
- Резиновый уплотнитель Ø45;
- Комплект крепежных элементов M12x300;
- Крепежные винты;
- Комплект крепежных элементов и защитных колпачков для унитаза.

Арт.	Описание
101229	Удлиненные манжеты для подвесных унитазов



КОМПЛЕКТ СОЕДИНЕНИЙ ДЛЯ ГИГИЕНИЧЕСКОГО ДУША В ТУАЛете

- Обеспечивает соединение скрытого бачка и унитаза - биде;
- 1 гибкий шланг 200мм;
- 2 гибких шланга 3/8x3/8 160мм;
- 1 запорный клапан 1/2x1/2;
- 1 латунный штуцер (Т).

Арт.	Описание
191887	Комплект соединений для гигиенического душа в туалете



СОЕДИНИТЕЛЬ BYPASS

- Соединитель между выпускным патрубком и фановым отводом;
- Слив можно проверить перед установкой унитаза и до закрытия стены.

Арт.	Описание
885233	Соединитель Bypass

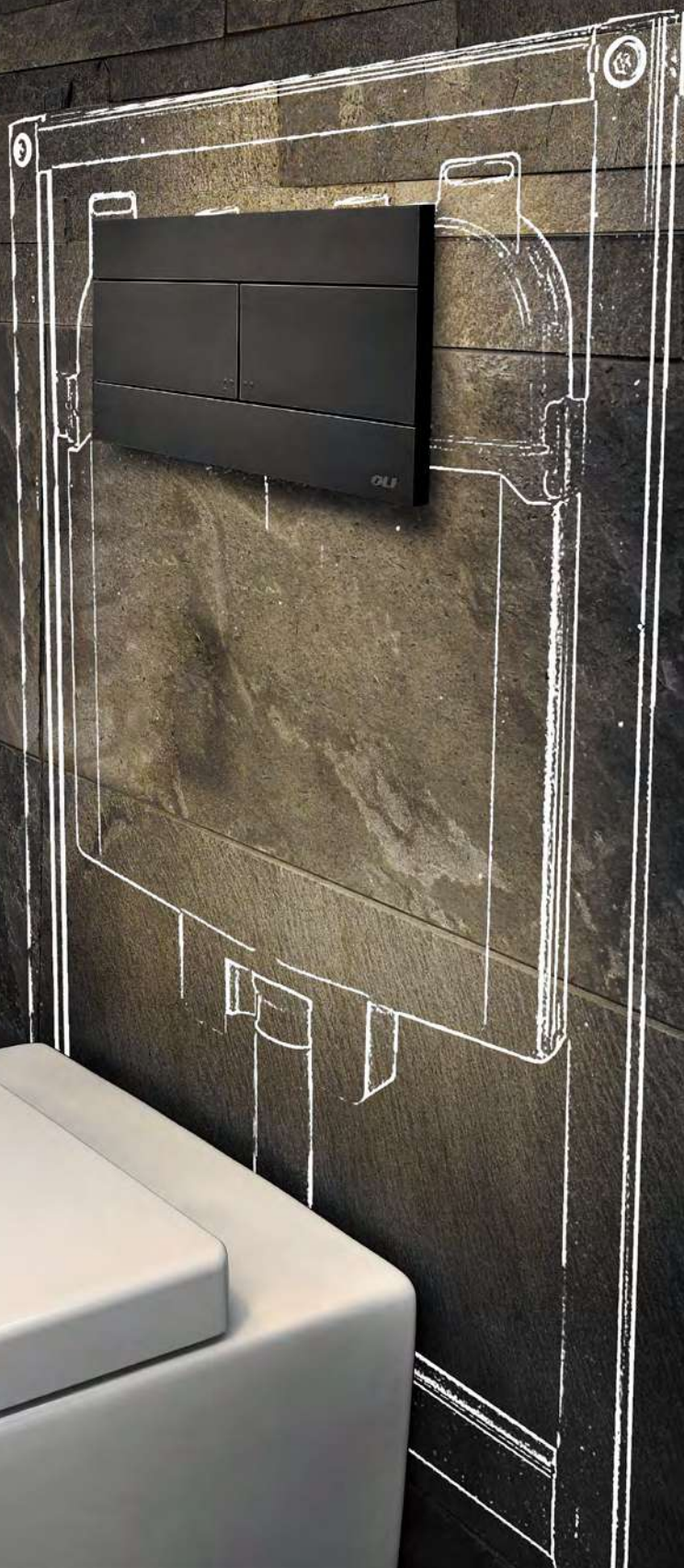
РУКОВОДСТВО ПО АРТИКУЛАМ

	 механика	 OLipure	 пневматика	 электроника	 Hydroboost	 AC	 HAPPY AIR
OLI120 PLUS Direct 	Azor Plus 099941 Nano Plus 885049	880777	Azor Plus 153964	154075	878843	878619	-
OLI120 PLUS Simflex 	Azor Plus 099946 Nano Plus 885051	880778	Azor Plus 154078 Nano Plus 885054	154079	878844	878620	-
OLI120 PLUS Block 	Azor Plus 151339 Nano Plus 885050	880779	Azor Plus 154076 Nano Plus 885053	154077	878845	878623	-
OLI120 PLUS Sanitarblock 	Azor Plus 99949 Nano Plus 885052	880780	Azor Plus 177306 Nano Plus 885055	177305	878846	878621	883016 Fan 880376 Fan Plus 880377
OLI120 PLUS Free-standing 	099952	880781	99951	99943	878847	878622	-
OLI120 PLUS Height Adjustable Sanitarblock 	154083	-	-	-	-	-	-
OLI120 PLUS Sanitarblock SHT 	135980	-	-	-	-	-	-
OLI120 PLUS Free-standing SHT 	880366	-	-	-	-	-	-
WC/URINAL/ WASHBASIN, двойная рама 	882618	-	-	-	-	-	-

ШхГхВ	Вес	Кол-во	Размеры мультикоробки	Вес	Количество на палете	Высота палета	Ширина палета	Длина палета	Вес
670x150x460	3.68	-	-	-	45	2.46	0.82	1.28	368.55
915x450x160	8.43	-	-	-	30	2.41	1	1.2	310.15
486x161x1070	7.22	-	-	-	26	2.21	1	1.2	200.05
1180x140x530	13.08	-	-	-	20	2.35	0.84	1.2	287.69
1180x140x530	15.91	-	-	-	20	2.35	0.8	1.2	343.76
1180x140x530	16.12	-	-	-	20	2.48	0.8	1.2	318.14
1180x140x530	13.84	-	-	-	20	2.35	0.8	1.2	302.46
1180x140x530	16.35	-	-	-	20	2.35	0.8	1.2	352.59
1176x256x545	26.6	1	-	-	6	1250	800	1200	159.6

OLI74 PLUS - Универсальная и водосберегающая гамма инсталляций

Подходит для любых типов туалетов с несущими или легкими стенами, для напольных или подвесных унитазов.



601821
OLI74 PLUS Sanitarblock, механика

659055
SLIM, черный soft-touch






























OLI74 PLUS

OLI ВЕРИТ В
СОВРЕМЕННУЮ И
ЭКОНОМНУЮ ВАННУЮ
КОМНАТУ.

Центр исследований и разработок OLI работал над концепцией линейки OLI74 Plus как над решением, повышающим эффективность использования воды в ванной комнате. Эта серия сочетается со всеми кнопками смыва OLI, разработанными с использованием новейших технологий и всегда учитывающих экологические требования. Этот ассортимент скрытых бачков удовлетворяет все потребности в общественных или частных ванных комнатах.

Совместимость

Широкий выбор панелей слива

										
Moon	Glam	Metal	River	Plain	Blink	Salina	Electra I			
										
Glassy	Oceania	Ino-x	Slim	iPlate	Trumpet	Oceania	Electra II			
										
Tribe	Globe	Less is more					Easy Dual	SM15	Electra III	
										
								Karisma	eLine	
										



878700
GLASSY Gold, золотой

187650
OLI74 PLUS S90 Sanitarblock,
электроника

OLI74 PLUS



ОБСЛУЖИВАНИЕ

Комплект запасных частей в подарок (резиновые прокладки и уплотнители)



10 ЛЕТ ГАРАНТИИ



PLUS

Система задержки наполнения

БЕСШУМНЫЙ НАПОЛНИТЕЛЬНЫЙ КЛАПАН

СЕРТИФИЦИРОВАН ПО АКУСТИЧЕСКОМУ КЛАССУ 1 НА СООТВЕТСТВИЕ ТРЕБОВАНИЯМ ФРАНЦУЗСКОГО НАЦИОНАЛЬНОГО СТАНДАРТА NF



2 НАПОЛНИТЕЛЬНЫХ КЛАПАНА

Позволяет подключение к альтернативному источнику воды.



90мм

Минимальная толщина

OUTLET BEND

Регулируемый фановый отвод



ЭРГОНОМИЧНАЯ СИСТЕМА РЕГУЛИРУЕТСЯ ПО ВЫСОТЕ ДО 150 мм



ПАНЕЛИ СЛИВА

Широкий ассортимент панелей слива с различными системами активации: механические, пневматические, электронные и сенсорные



ОБЪЕМ СМЫВА

Двойная система смыва: 6/3 литра
Регулируется до: 4.5/3 литра



HAPPY AIR

Свежее решение для циркуляции воздуха



OLIpure

Очищает и дезинфицирует



OLI74 PLUS DIRECT

Сливной бачок встраивается в кирпичную стену и используется вместе с сантехникой напольного типа.



OLI74 PLUS SIMFLEX

Сливной бачок встраивается в кирпичную стену и используется вместе с подвесными унитазами.



OLI74 PLUS Самонесущая система Sanitarblock

Самонесущая система крепится к полу и подходит для установки подвесных унитазов внутри легких стен. Основным преимуществом самонесущей инсталляции Sanitarblock является возможность быстрого и безопасного монтажа конструкции, без необходимости крепления к какой-либо стене.



Projects



AZORIS ROYAL GARDEN HOTEL, Азорские острова, ПОРТУГАЛИЯ

Этот 4-звездочный отель расположен на острове Сан-Мигель. К услугам гостей открытый бассейн с лаунджем на террасе и номера с кондиционерами и балконами.

Номера Royal Garden обставлены современной мебелью и оформлены в нейтральных тонах. Ванные комнаты оборудованы OLI74 PLUS S90 и панелью смыва Blink.



OLI74 PLUS S90 SANITARBLOCK

Скрытый бачок для монтажа в тонкие стены. OLI представляет одно из лучших решений для ванных комнат для установки подвесных унитазов в несущие или легкие стены. S90 означает, что бачок имеет глубину 90 мм, что идеально подходит для тонких стен.



МЕТАЛЛИЧЕСКИЕ КРЕПЛЕНИЯ

надежно и просто фиксируют инсталляцию к стене. Конструкция металлических креплений позволяет регулировать глубину монтажа инсталляции к стене.




ФИКСАЦИЯ НОЖКИ

Фиксирующие ножки регулируются в пределах 150 мм, что позволяет легко установить бачок. Для регулировки до 300 мм OLI предлагает специальный комплект. См. страницу 84.



РЕГУЛИРУЕМЫЙ ФАНОВЫЙ ОТВОД

Полипропиленовый изгиб, соединяющий унитаз со сливной трубой, регулируется под углом 45°, а также регулируется по глубине.



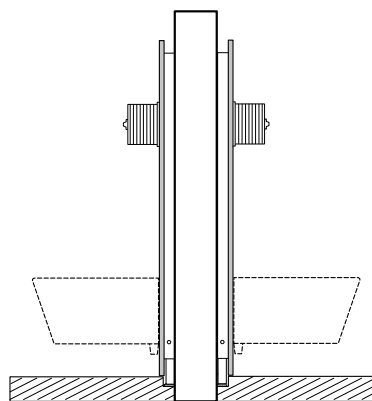


600859
OLI74 PLUS Двойная самонесущая система, механика

79206
ELECTRA III, глянцевый хром

OLI74PLUS Двойная самонесущая система, механика

Эта инсталляция идеально подходит для установки подвесных унитазов внутри легких стен. Инсталляция состоит из одной рамы с двумя бачками, что позволяет устанавливать 2 подвесных унитаза вплотную друг к другу. Это делает самонесущую двойную систему Sanitarblock идеальным решением для коммерческих и общественных мест.




ДОМ ПРЕСТАРЕЛЫХ MIAL ALMICASA, ГАЛАПАГАР, ИСПАНИЯ

Пространство, посвященное благополучию пожилых людей, этот дом призван удовлетворять индивидуальные потребности каждого его жителя. В ванных комнатах установлены самонесущие инсталляции OLI74 Plus Sanitarblock.




ИЗОГНУТАЯ ТРУБА СЛИВА

Труба Y-образной формы позволяет подключать различную сантехнику к одной и той же сливной трубе.



КРЕПЛЕНИЯ ДЛЯ ИНСТАЛЛЯЦИИ

Рама подготовлена для крепления к полу, подходит для легких стен и технических каркасов.



Традиционное средство для чистки унитаза не справляется в борьбе с микробами, которые скапливаются в чаше унитаза?

ОСpure - лучшее решение для поддержания чистоты и гигиены в ванной комнате.



БЕЗОПАСНАЯ И ИННОВАЦИОННАЯ СИСТЕМА

Жидкость попадает напрямую в трубу перелива, не имея прямого контакта с механизмом, этим избегая разрушения механизма химической коррозией и риска засорения бачка и воды в нем.



УДОБСТВО

Легкое и быстрое наполнение емкости.



КОНТРОЛИРУЕМАЯ ДОЗИРОВКА

Около 2 мл/слив, общий объем 450 мл.





OLIpure®



OLI74 OLIPURE

OLIpure - это автономная система, все элементы системы OLIpure находятся внутри сливного бачка. При каждом смывании дезинфицирующее средство подается в унитаз в контрольной дозировке.

Это снижает риск повреждения дезинфицирующим средством компонентов бачка. Она совместима с существующими жидкими дезинфицирующими средствами для унитазов, представленными на рынке, и имеет емкость 450 мл.

OLIpure входит в линейку OLI74 и позволяет модернизировать уже установленный бачок OLI.



PURO TOWER И PURO HOMES RESIDENCES, АВЕЙРО, ПОРТУГАЛИЯ

Один из самых последних проектов в знаменитой португальской Венеции, оборудован системами OLI. Жилые комплексы PURO TOWER и PURO HOMES в Авейру-Сити оснащены версией OLIpure линейки OLI74.



Совместима с кнопками Glam. Открывание и закрывание с системой «Click».



Просто наполните резервуар туалетной жидкостью, доступной на рынке *, чтобы поддерживать в унитазе чистоту и свежую атмосферу в ванной комнате.



* Рекомендуется использовать жидкие моющие средства, не содержащие хлора, с вязкостью от 150 до 300 сП (при 20 ° C).

OLI 74
PLUS HAPPY AIR
революционное решение
проблемы циркуляции
воздуха в ваннах комнатах

880377
Вентилятор HAPPY AIR FAN PLUS

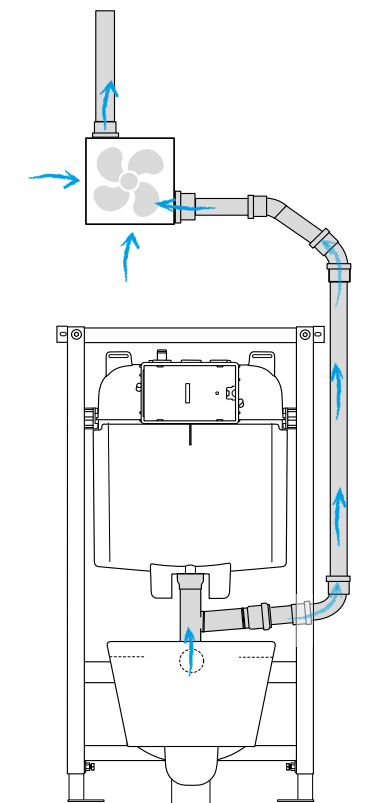
054558
OCEANIA кнопка из нержавеющей стали - белое
стекло, механика





OLI74 PLUS HAPPY AIR SANITARBLOCK

HAPPY AIR - мощное вытяжное устройство, позволяющее удалять неприятные запахи прямо из унитаза по сливной трубе, а встроенная система вентиляции уменьшает уровень влажности в ванной комнате. Эта система удаляет до 70% неприятных запахов, 30% конденсата.



Эта система подходит для подключения к мощной вытяжке (в зависимости от версии: 80 или 100 м³/ч), которая, благодаря своей функции двойного вакуума, позволяет удалять неприятные запахи прямо из унитаза через сливную трубу, в то время как конденсат удаляется через элегантную и незаметную панель.

ТЕХОБСЛУЖИВАНИЕ

Вытяжка с меланиновым фильтром, который, помимо фильтрации конденсата, обладает большей прочностью, не требует частой чистки, как обычные фильтры, и обеспечивает пониженный уровень шума (<38 дБ (А)).

Комплект HAPPY AIR

Комплект HAPPY AIR PLUS

Для адаптации уже встроенного бачка используйте комплект Kit Happy Air или Happy Air Plus. В этот комплект входит вытяжка и изогнутая сливная труба Happy Air.



HAPPY AIR PLUS

Кроме того, в версии Happy Air Plus сенсорный датчик позволяет регулировать уровень влажности, при которой включается вытяжка, а также светодиодная подсветка, помогающая в случае недостаточного освещения в ванной комнате, и таймер для регулировки времени работы после того, как пользователь выключает выключатель (2-20 минут).



HAPPY AIR

Happy Air - это модель, предназначенная для подключения к вытяжке большой мощности (80 м³/час).



ГИБКАЯ ТРУБА СЛИВА HAPPY AIR

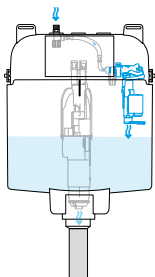
Регулируемая по глубине изгибная труба смыва позволяет удалять неприятные запахи из унитаза.



01

02

MADE IN EU



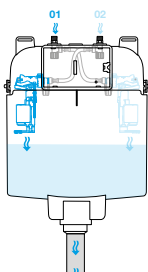
OLI74 PLUS система задержки наполнения

Система PLUS позволяет экономить воду в среднем до 0,5 литра при каждом смыве, т.е. до 9 литров экономии в день.



OLI74 PLUS 4/2 L

Экономия воды при каждом смыве. до 2 л при полном смыве и до 1 л при половинчатом.



OLI74 PLUS 2 наполнительных клапана

Один бачок, 2 наполнительных клапана. Эти бачки имеют 2 точки подключения к воде: одна для питьевой воды, а другая - для непитьевой воды. Это позволяет, например, использовать дождевую воду для смыва в качестве альтернативы питьевой воде, что обеспечивает более эффективное использование воды и снижение счета за воду.

ЭКОНОМИЯ 100%

Подключение только к альтернативному источнику.

ЭКОНОМИЯ 50%

Подключение к сети + альтернативный источник.



SUSTAINABILITY

Использование непитьевой воды в сантехнических системах является ответом на сокращение потребления воды в ванной комнате. Согласно последним прогнозам Организации Объединенных Наций, в 2030 году дефицит воды во всем мире составит 40%, что делает необходимость принятия новых моделей потребления воды очень высокой, особенно в ванной комнате, поскольку на нее приходится 33% внутреннего потребления.

В связи с этим OLI представляет инновационное решение: бачок OLI74 Plus. с двумя наполнительными клапанами.



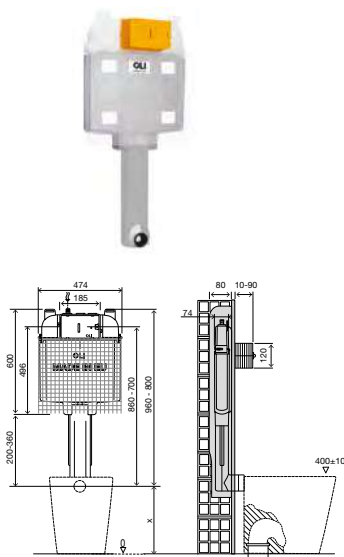
BELAS CLUBE DE CAMPO RESIDENCES, Лиссабон. Португалия

Для более эффективного использования воды, в ваннах комнат Belas Clube de Campo были установлены OLI74 Plus с двумя наполнительными клапанами, что гарантирует значительное сокращение потребления воды и делает этот проект экологичным.

ТЕХНИЧЕСКИЕ ХАРАКТЕРИСТИКИ

OLI74 PLUS

Direct



ОБЩИЕ ТЕХНИЧЕСКИЕ ХАРАКТЕРИСТИКИ

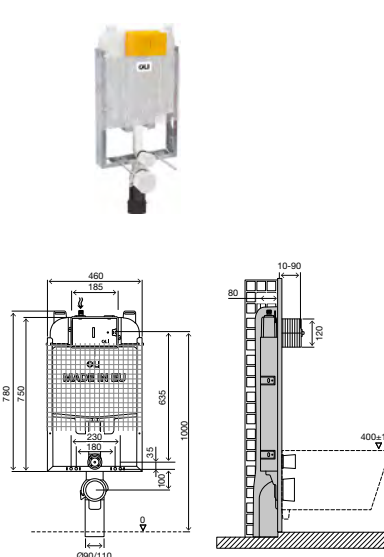
- Бачок скрытого монтажа с системой двойного слива 6/3 литров; (регулируемая настройка 4.5/3 литров);
- Доступны 5 версий слива: механическая, пневматическая, электронная, система Hydroboost и AC;
- Бачок из полипропилена (ПП) отличается высокой прочностью и термостойкостью;
- Бачок сертифицирован на соответствие стандартам: SAI-WATERMARK/UPC/KIWA/SABS;
- Сертификат соответствия CE EN 14055 с маркировкой CL1;
- Совместим со всеми видами напольных унитазов;
- Встраивается в стену;
- Толщина бачка - 80 мм.

В КОМПЛЕКТЕ:

- Комплект крепления к стене;
- G1/2" запорный клапан;
- Комплект соединительных патрубков для унитаза;
- Крепежные элементы для унитаза;
- Фановый отвод для слива и переходник Ø90/110.

OLI74 PLUS

Simflex

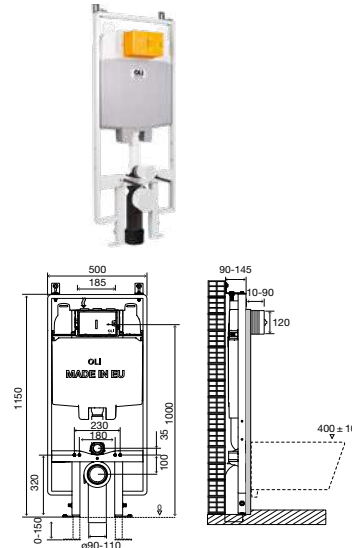


ТЕХНИЧЕСКИЕ ХАРАКТЕРИСТИКИ

- Совместима со всеми видами подвесных унитазов;
- Толщина бачка - 80 мм;
- Встраивается в стену.

OLI74 PLUS

S90 Sanitarblock



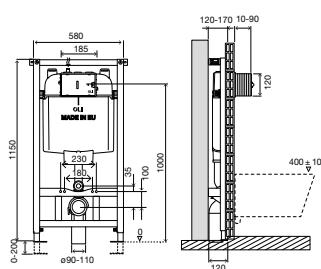
ТЕХНИЧЕСКИЕ ХАРАКТЕРИСТИКИ

- Совместима со всеми видами подвесных унитазов;
- Подходит для легких и несущих стен;
- Быстрая и легкая установка;
- Фановый отвод для слива, регулируемый по глубине;
- Регулируется по высоте от 0 до 150мм;
- Дополнительная опция регулировки по высоте до 300 мм;
- Толщина конструкции 90мм.



OLI74 PLUS

Sanitarblock



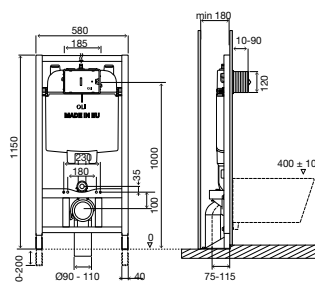
ТЕХНИЧЕСКИЕ ХАРАКТЕРИСТИКИ

- Совместима со всеми видами подвесных унитазов;
- Подходит для легких и несущих стен;
- Рама испытана нагрузкой 400 кг;
- Фановый отвод для слива, регулируемый по глубине;
- Легкость и быстрота установки (система Fast Fit);
- Регулируется по высоте от 0 до 200мм;
- Толщина бачка 120мм.



OLI74 PLUS

Самонесущая система



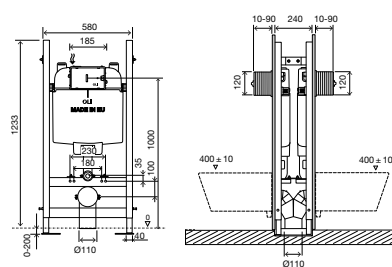
ТЕХНИЧЕСКИЕ ХАРАКТЕРИСТИКИ

- Совместима со всеми видами подвесных унитазов;
- Подходит для легких стен;
- Фановый отвод для слива, регулируемый по глубине;
- Рама испытана нагрузкой 400 кг;
- Регулируется по высоте от 0 до 200 мм;
- Толщина бачка 180мм.



OLI74 PLUS

Двойная самонесущая система



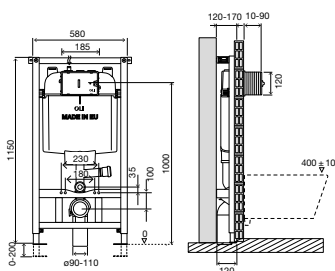
ТЕХНИЧЕСКИЕ ХАРАКТЕРИСТИКИ

- Совместима со всеми видами подвесных унитазов;
- Подходит для легких стен;
- Фановый отвод для слива, регулируемый по глубине;
- Рама испытана нагрузкой 400 кг;
- Регулируется по высоте от 0 до 200 мм;
- Двойная рама "спина к спине" с двумя бачками скрытого монтажа;
- Толщина конструкции 240 мм.

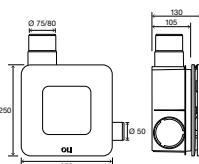


OLI74 PLUS HAPPY AIR

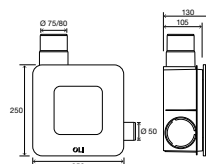
Sanitarblock



HAPPY AIR



HAPPY AIR PLUS



ТЕХНИЧЕСКИЕ ХАРАКТЕРИСТИКИ

- Совместима со всеми видами подвесных унитазов;
- Труба слива для Happy Air;
- Подходит для легких и несущих стен;
- Легкость и быстрота установки;
- Фановый отвод для слива, регулируемый по глубине;
- Регулируется по высоте от 0 до 200мм;
- Толщина - 120 мм.

ТЕХНИЧЕСКИЕ ХАРАКТЕРИСТИКИ

- Высокая мощность вытяжки (80м3/ч)**
Удаляет 30% неприятных запахов
Удаляет 70% конденсата
- Высокая мощность вытяжки (80 м3/ч)
 - Удаляет 30% запахов
 - Удаляет 70% конденсата;
 - Меланиновый фильтр – снижение уровня шума;
 - Отключается, как только пользователь выключает выключатель;
 - 220В/50Гц;
 - Мощность 65м3/ч- 22В 31Гц;
 - Мощность 80м3/ч- 29В 35Гц.

ТЕХНИЧЕСКИЕ ХАРАКТЕРИСТИКИ

- Высокая мощность вытяжки (100м3/ч)**
Удаляет 30% неприятных запахов
Удаляет 70% конденсата
- Меланиновый фильтр – снижение уровня шума;
 - Светодиодная подсветка, которая может включаться независимо от вытяжки;
 - Датчик влажности, который можно настроить на автоматическое включение;
 - Возможность регулировки времени работы после выключения выключателя пользователем (2мин-20мин);
 - Мощность 100м3/ч- 12В 34Гц;
 - Мощность 80м3/ч- 20В 38Гц.

АКСЕССУАРЫ



КОМПЛЕКТ ПЕРЕХОДА НА ПНЕВМАТИЧЕСКИЙ СЛИВ ДЛЯ OLI74 PLUS

- 2 пневматические трубки 350 мм;
- Рычаги для спускного клапана с пневматическим приводом;
- Пневматические сифоны.

Арт.	Описание
601527	Комплект перехода на пневматический слив для OLI74 PLUS



КОМПЛЕКТ ПЕРЕХОДА НА ЭЛЕКТРОННЫЙ СЛИВ ДЛЯ OLI74 PLUS

- Спускной клапан в комплекте;
- Трансформатор не входит в комплект;
- Необходимо предварительно подвести электропитание.

Арт.	Описание
077754	Комплект перехода на электронный слив для OLI74 PLUS



РЕДУКТОР ПРОТОКА ДЛЯ БАЧКОВ СКРЫТОГО МОНТАЖА

- Возможен монтаж после установки инсталляции.

Арт.	Описание
106572	Редуктор протока для бачков скрытого монтажа OLI74 PLUS, EXPERT PLUS, OLI80
883088	Редуктор протока для бачков скрытого монтажа OLI120 PLUS



КОМПЛЕКТ ПЕРЕХОДА НА ГИДРОБООСТ ДЛЯ OLI74 PLUS

- Использует энергию воды;
- Без необходимости подключения к электросети;
- Подходит для интенсивного использования.

Арт.	Описание
878285	Комплект перехода на Hydroboost для OLI74 PLUS



КОМПЛЕКТ ПЕРЕХОДА НА АС ДЛЯ OLI 74 PLUS

- Трансформатор входит в комплект;
- Необходимо предварительное подключение к электропитанию.

Арт.	Описание
878292	Комплект перехода на АС для OLI 74 PLUS



СОЕДИНИТЕЛЬ BYPASS

- Соединитель между выпускным патрубком и фановым отводом;
- Смыв можно проверить перед установкой унитаза и до закрытия стены.

Арт.	Описание
885233	Соединитель Bypass



АКУСТИЧЕСКАЯ ИЗОЛЯЦИЯ ДЛЯ ПОДВЕСНОГО УНИТАЗА И БИДЕ

- Акустическая изоляция из вспененного полиэтилена;
- Помогает избежать прямого контакта между сантехникой и облицовочной плиткой.

Арт.	Описание
620071	Акустическая изоляция для подвесного унитаза и биде



КОМПЛЕКТ OLIPURE

- Совместим с панелями слива Glam.

Арт.	Описание
882129	Комплект OLIpure



УДЛИНЕННЫЕ МАНЖЕТЫ ДЛЯ ПОДВЕСНЫХ УНИТАЗОВ

- Фановый отвод $\text{Ø}90 \times \text{Ø}125 \times 300$;
- Резиновый уплотнитель для унитаза $\text{Ø}125$;
- Переходник трубы слива $\text{Ø}45 \times 280$;
- Резиновый уплотнитель $\text{Ø}45$;
- Комплект крепежных элементов $\text{M}12 \times 300$;
- Крепежные винты;
- Комплект крепежных элементов и защитных колпачков.

Арт. ОПИСАНИЕ

011229 | Удлиненные манжеты для подвесных унитазов



ДВОЙНОЙ ФАНОВЫЙ ОТВОД ПНД ДЛЯ УНИТАЗА

- Двойной фановый отвод для подвесных унитазов с горизонтальной установкой.

Арт. ОПИСАНИЕ

622022 | Двойной фановый отвод ПНД для унитаза D1 - $\text{Ø}90$, D2 - $\text{Ø}110$



ПЕРЕХОДНИК ДЛЯ ФАНОВОГО ОТВОДА

- Переходник $\text{Ø}90/110$.

Арт. ОПИСАНИЕ

086360 | Переходник для фанового отвода $\text{Ø}90/110$



МОНТАЖНЫЙ КОМПЛЕКТ С ЭКСЦЕНТРИЧЕСКИМИ ПЕРЕХОДНИКАМИ 25 ММ

- Комплект для исправления неправильно установленных деталей;
- Комплект соединительных патрубков для унитаза $\text{Ø}90$; $\text{Ø}45 \times 180$.

Арт. ОПИСАНИЕ

885108 | Монтажный Комплект с эксцентрическими переходниками 25 мм



МАНЖЕТЫ ДЛЯ ПОДВЕСНЫХ УНИТАЗОВ

- Фановый отвод $\text{Ø}90 \times \text{Ø}125 \times 300$;
- Резиновый уплотнитель для унитаза $\text{Ø}125$;
- Переходник трубы слива $\text{Ø}45 \times 180$;
- Комплект крепежных элементов для унитаза.

Арт. ОПИСАНИЕ

622501 | Манжеты для подвесных унитазов L1 – 250 L2 – 180, D1 – $\text{Ø}90$



КОМПЛЕКТ ДЛЯ УДЛИНЕНИЯ НОЖЕК S90 OLI74 PLUS

- Комплект для удлинения ножек рамы до 300 мм. Отличное решение для дополнительной регулировки высоты.

Арт. ОПИСАНИЕ

885109 | Комплект для удлинения ножек рам 300 мм



КОМПЛЕКТ ФИКСАЦИИ

- Комплект для крепежа OLI74 PLUS;
- 1 зажим;
- 2 держателя.

Арт. ОПИСАНИЕ
216640 | Комплект фиксации для OLI74 PLUS



ФАНОВЫЙ ОТВОД ДЛЯ УНИТАЗА

- Фановый отвод для подвесных унитазов;
- L:300mm; Ø110; Ø90.

Арт. ОПИСАНИЕ
622002 | Фановый отвод для унитаза ПНД,110



КОМПЛЕКТ HAPPY AIR PLUS

- Комплект для установки системы; Happy Air в любой версии OLI174 PLUS;
- 1 сливная труба Happy Air;
- 1 вентилятор Happy Air Plus.

Арт. ОПИСАНИЕ
884340 | Комплект HAPPY AIR PLUS для OLI74 PLUS



















КОМПЛЕКТ HAPPY AIR


- Комплект для установки системы Happy Air в любой версии OLI174 PLUS;
- 1 сливная труба Happy Air;
- 1 вентилятор Happy Air Plus.

Арт. ОПИСАНИЕ
884339 | Комплект HAPPY AIR для OLI74 PLUS

РУКОВОДСТВО ПО АРТИКУЛАМ

	 механика	 4/21	 2 наполнительных клапана	 4/2L 2 наполнительных клапана	 OLIpure	 Пневматика	 электроника	 Hydroboost	 AC	 HAPPY AIR
OLI74 PLUS Direct 	Azor Plus 601601 Nano Plus 885068	601603	877961	-	880782	Azor Plus 601602 Nano Plus 884203	077715	878838	878624	-
OLI74 PLUS Simflex 	Azor Plus 601901 Nano Plus 885069	216251	878929	-	880783	Azor Plus 002332 Nano Plus 884228	077736	878839	878625	-
OLI74 PLUS S90 Sanitarblock 	Azor Plus 601803 Nano Plus 883134	Azor Plus 216248 Nano Plus 885056	Azor Plus 880799 Nano Plus 885057	-	880784	Azor Plus 187649 Nano Plus 884235	187650	878840	878655	-
OLI74 PLUS Sanitarblock 	Azor Plus 601821 Nano Plus 885064	216249	879085	-	880785	002333	077746	878841	878626	048590 Fan 887583 Fan Plus 887588
	601801	-	-	-	-	601804	-	-	-	-
OLI74 PLUS Free-standing 	601822	216247	879089	880793	880786	002488	077752	878842	878627	
OLI74 PLUS Двойная самонесущая система 	Azor Plus 600859 Nano Plus 885061	-	-	-	-	-	-	-	-	-

ШхГхВ	Вес	Кол-во	Размеры мультикоробки	Вес	Количество на палете	Высота палета	Ширина палета	Длина палета	Вес
586x126x680	3.51	-	-	-	36	2.24	0.8	1.2	137.16
910x150x640	6.66	-	-	-	26	2.23	0.91	1.28	198.26
805x146x640	6.86	-	-	-	20	2.35	0.8	1.2	155.43
286x205x610	14.08	-	-	-	16	2.23	0.84	1.2	248.61
286x205x610	16.58	-	-	-	16	2.23	0.84	1.2	289.79
1305x306x670	33.85	-	-	-	7	2.38	0.8	1.3	258.86



Возможность
фронтальной и
верхней установки
панели

Инсталляции скрытого монтажа
для установки под окнами или на
чердаках.

EXPERT PLUS

БОЛЬШЕ МЕСТА В ВАННОЙ КОМНАТЕ

EXPERT PLUS идеально подходит для установки на уровне подоконника или других невысоких конструкций (чердак, балконы или под лестницей), подходит для легких и несущих стен. Панель слива помимо классической установки, также может быть установлена сверху.

Полка — это неотъемлемая часть современной, организованной ванной комнаты, независимо от ее размера.



Совместимость

Обширный набор панелей слива



Glam

Metal

River

Plain

Globe



Slim

iPlate

Less is more



Blink

Salina

Easy Dual

SM15



Trumpet

Oceania

Karisma





OLI
MADE IN EU

721705
EXPERT PLUS Пневматическая
Sanitarblock 820

EXPERT PLUS

10

10 ЛЕТ ГАРАНТИИ



УСТАНОВКА

Установка на низком уровне и возможность верхней активации слива

ПОЛИПРОПИЛЕН (ПП)

высокопрочный и термоустойчивый бачок



PLUS

Наполнительный клапан Azor Plus с задержкой наполнения;



OLIpure

Чистота и гигиена в ванной комнате

ФАНОВЫЙ ОТВОД

Фановый отвод для слива, регулируемый по глубине



ЭРГОНОМИЧНАЯ СИСТЕМА

Регулируется по высоте до 200мм



ПАНЕЛИ СЛИВА

Широкий выбор панелей слива и систем активации смыва: механический, пневматический, электронный и бесконтактный

НАПОЛНИТЕЛЬНЫЙ КЛАПАН AZOR PLUS БЕСШУМНОСТЬ - КЛАСС 1 СТАНДАРТА NF



ОБЪЕМ СМЫВА

Двойной слив, предустановка 6/3 литра
- Регулируемая настройка 4/2, 6/3 или 7/3литров

СИСТЕМА МОНТАЖА




Кирпичные стены и все виды подвесных унитазов



Легкие стены и все виды подвесных унитазов



РАМА ИСПЫТАНА НАГРУЗКОЙ 400 КГ





БЕЗОПАСНАЯ И ИННОВАЦИОННАЯ СИСТЕМА

Жидкость попадает напрямую в трубу перелива, не имея прямого контакта с механизмом, этим избегая разрушения механизма химической коррозией и риска засорения бачка и воды в нем.



УДОБСТВО

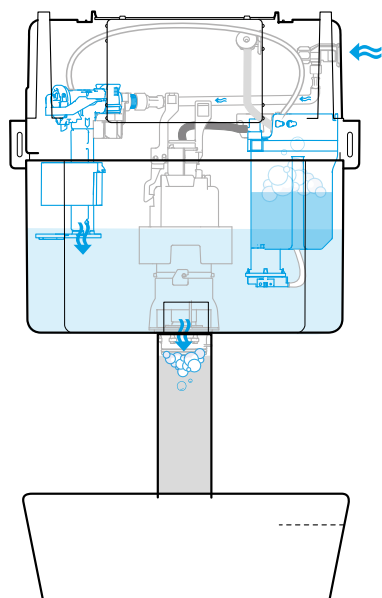
Легкое и быстрое наполнение емкости.



КОНТРОЛИРУЕМАЯ ДОЗИРОВКА

Около 2 мл/слив, общий объем 450 мл.





EXPERT OLIPURE

OLIpure - это автономная система, все элементы системы OLIpure находятся внутри сливного бачка. При каждом смывании дезинфицирующее средство подается в унитаз в контрольной дозировке.

Это снижает риск повреждения дезинфицирующим средством компонентов бачка. Она совместима с существующими жидкими дезинфицирующими средствами для унитазов, представленными на рынке, и имеет емкость 450 мл. OLIpure входит в линейку Expert и позволяет модернизировать уже установленный бачок OLI.



Совместима с кнопками Glam. Открывание и закрывание с системой «Click»;




Просто наполните резервуар туалетной жидкостью, доступной на рынке *, чтобы поддерживать в унитазе чистоту и свежую атмосферу в ванной комнате.

* Рекомендуется использовать жидкие моющие средства, не содержащие хлора, с вязкостью от 150 до 300 сП (при 20 ° C).



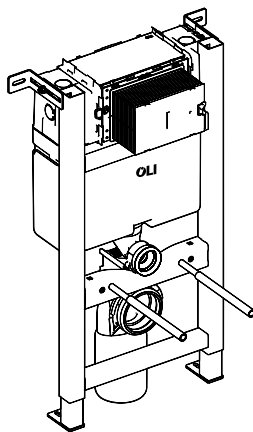
МЕТАЛЛИЧЕСКИЕ КРЕПЛЕНИЯ

надежно и просто фиксируют инсталляцию к стене. Конструкция металлических креплений позволяет регулировать глубину монтажа инсталляции к стене.



ВЫСОТА 820MM

Expert Plus 820 мм позволяет установить унитаз в ванных комнатах под окном, лестницей или на чердаке. Этот встроенный в стену бачок уменьшенной высоты оказался идеальным решением для нестандартных ванных комнат.



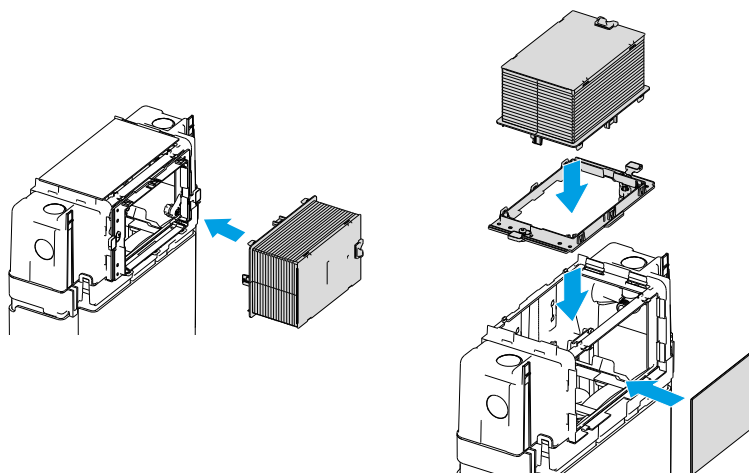
EXPERT PLUS SANITARBLOCK 820

Система Sanitarblock 820 совместима со всеми видами подвесных унитазов и подходит для легких и несущих стен. Главным преимуществом является быстрая и простая установка.

**ФРОНТАЛЬНАЯ ИЛИ ВЕРХНЯЯ
АКТИВАЦИЯ СЛИВА ВОДЫ
ДЛЯ ВЕРСИЙ 820 И 1130
EXPERT PLUS**

Рациональное использование пространства над унитазом.

Инсталляция Expert Plus является оригинальным решением, которое позволяет установить кнопки смыва вверху на полке над унитазом или же выбрать классический стиль с фронтальной установкой панели.



**EXPERT PLUS
DIRECT**

Сливной бачок встраивается в кирпичную стену и используется вместе с сантехникой напольного типа.




**EXPERT PLUS
SIMFLEX 820**

Сливной бачок встраивается в кирпичную стену и используется вместе с подвесными унитазами.



**EXPERT PLUS
Самонесущая
система 820**

Самонесущая система крепится к полу и подходит для установки подвесных унитазов внутри легких стен. Основным преимуществом самонесущей инсталляции Sanitarblock является возможность быстрого и безопасного монтажа конструкции, без необходимости крепления к какой-либо стене.






FAST-FIT

Система, обеспечивающая легкую и прочную фиксацию к несущим стенам.



РЕГУЛИРУЕМЫЙ ФАНОВЫЙ ОТВОД

Полипропиленовый изгиб, соединяющий унитаз со сливной трубой, регулируется под углом 45°, а также регулируется по глубине.



МЕТАЛЛИЧЕСКИЕ КРЕПЛЕНИЯ

надежно и просто фиксируют установку к стене. Конструкция металлических креплений позволяет регулировать глубину монтажа установки к стене.



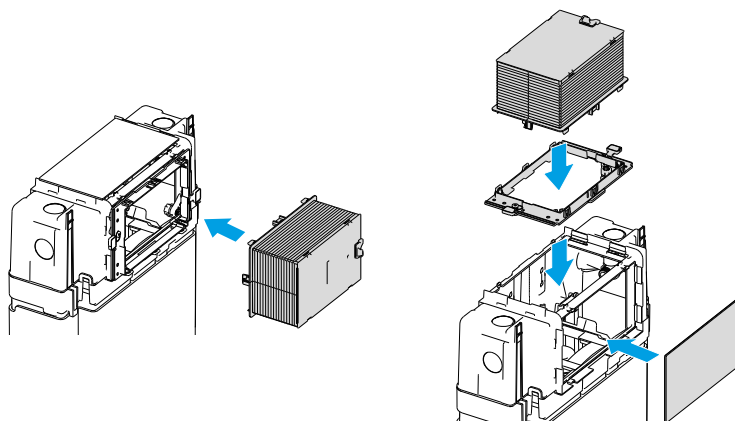
EXPERT PLUS SANITARBLOCK 1130

Инсталляция Sanitarblock крепится к стене и к полу и подходит для установки подвесных унитазов внутри легких стен и кирпичных стен.

Система Sanitarblock оснащена системой Fast Fit, которая позволяет быстро произвести монтаж рамы на несущей стене. Эта система отличается прочностью и простотой в применении.

**ФРОНТАЛЬНАЯ ИЛИ ВЕРХНЯЯ
АКТИВАЦИЯ СЛИВА ВОДЫ
ДЛЯ ВЕРСИЙ 820 И 1130
EXPERT PLUS**

Рациональное использование пространства над унитазом. Инсталляция Expert Plus является оригинальным решением, которое позволяет установить кнопки смыва вверху на полке над унитазом или же выбрать классический стиль с фронтальной установкой панели.



**EXPERT PLUS
SIMFLEX1130**

Эта инсталляция встраивается в кирпичную стену и используется вместе с подвесными унитазами.



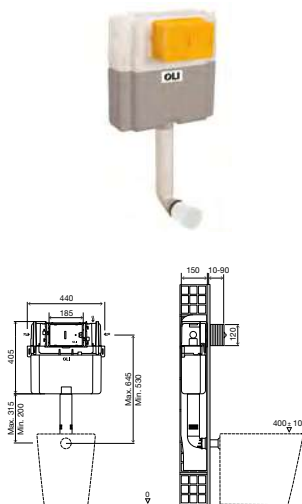
**EXPERT PLUS
Самонесущая система 1130**

Самонесущая система крепится к полу и подходит для установки подвесных унитазов внутри легких стен. Основным преимуществом самонесущей инсталляции Sanitarblock является возможность быстрого и безопасного монтажа конструкции, без необходимости крепления к какой-либо стене.

ТЕХНИЧЕСКИЕ ХАРАКТЕРИСТИКИ

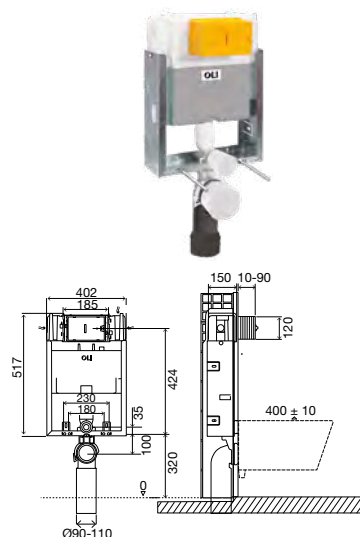
EXPERT PLUS

Direct 820



EXPERT PLUS

Simflex 820



ОБЩИЕ ХАРАКТЕРИСТИКИ ДЛЯ ВСЕХ ВЕРСИЙ

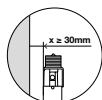

- Встроенный бачок на 6/3 л с двойным смывом (регулируется на 4/2 или 7/3 литров);
- Активация слива сверху или спереди;
- Бачок из полипропилена (ПП) отличается высокой прочностью и термостойкостью;
- Механическая или Пневматическая система слива;
- По запросу некоторые версии соответствуют;
- Сертификация SAI-WATERMARK/SINTEF/NF/BELGAQUA;
- Маркировка CE EN 14055;
- Совместимость со всеми видами напольных унитазов;
- Прочная установка к стене;
- Возможна установка напольная/под полку;
- Толщина 150 мм.

ВКЛЮЧЕНО ВО ВСЕ ВЕРСИИ

- Комплект для настенного крепления;
- Запорный клапан G 1/2 '';
- Комплект соединительных патрубков для унитаза;
- Крепежный материал для унитаза (если есть);
- Фановый отвод для слива и переходник Ø90/110 (если есть).

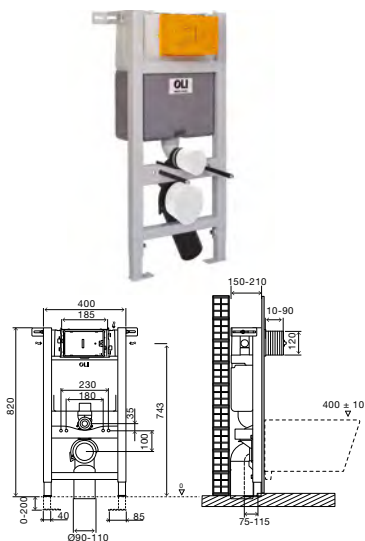
СПЕЦИАЛЬНЫЕ ХАРАКТЕРИСТИКИ

- Совместимость со всеми видами подвесных унитазов;
- Подходит для несущих стен;
- Возможна установка снизу/под полку;
- Толщина 150 мм.



EXPERT PLUS

Sanitarblock 820

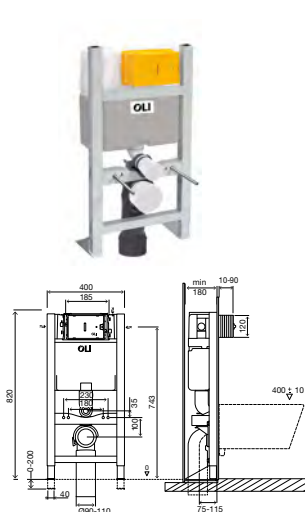


СПЕЦИАЛЬНЫЕ ХАРАКТЕРИСТИКИ

- Совместимость со всеми подвесными унитазами;
- Подходит для легких и несущих стен;
- Рама испытана на нагрузку 400 кг;
- Простая и быстрая установка;
- Регулировка по высоте от 0 до 200 мм;
- Регулировка фанового отвода по глубине;
- Возможна установка снизу/под полку;
- Толщина 150 мм.

EXPERT PLUS

Самонесущая система 820



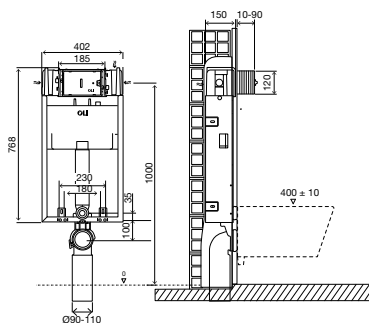
СПЕЦИАЛЬНЫЕ ХАРАКТЕРИСТИКИ

- Совместим со всеми видами подвесных унитазов;
- Подходит для легких стен;
- Рама испытана нагрузкой 400 кг;
- Регулировка по высоте от 0 до 200 мм;
- Регулируемый по глубине фановый отвод;
- Возможна установка снизу/под полку;
- Толщина 180 мм.



EXPERT PLUS

Simflex 1130



ОБЩИЕ ХАРАКТЕРИСТИКИ ДЛЯ ВСЕХ ВЕРСИИ

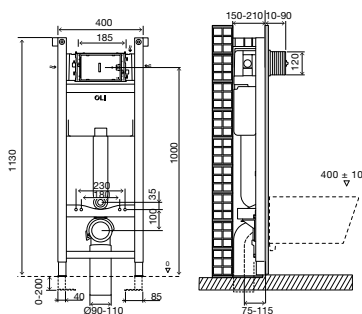
- Встроенный бак на 6/3 литра двойного слива;
- Активация смыва/доступ сверху или спереди;
- Встраивается в стену;
- Бачок из полипропилена (ПП) отличается высокой прочностью и термостойкостью;
- Механическая или пневматическая активация;
- По запросу некоторые версии совместимы с;
- SAI-WATERMARK/SINTEF/NF / Сертификация BELGAQUA;
- маркировка CE EN 14055;
- Совместимость со всеми напольными унитазами;
- Толщина 150 мм.

ВКЛЮЧЕНО ВО ВСЕ ВЕРСИИ

- Крепежные элементы для рамы;
- Запорный клапан G 1/2";
- Комплект соединительных патрубков для унитаза;
- Крепежный материал для унитаза (если есть);
- Фановый отвод и переходник Ø90/110 (если применимо).

EXPERT PLUS

Sanitarblock 1130

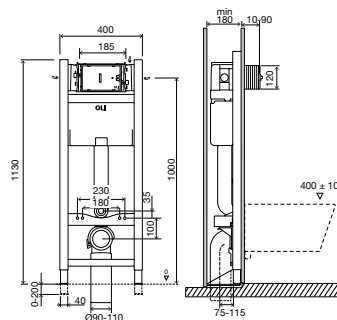


СПЕЦИАЛЬНЫЕ ХАРАКТЕРИСТИКИ

- Совместимость со всеми видами подвесных унитазов;
- Подходит для легких и несущих стен;
- Рама испытана нагрузкой 400 кг;
- Простая и быстрая установка с системой fast fit;
- Регулировка по высоте от 0 до 200 мм;
- Регулируемый по глубине фановый отвод;
- Минимальная толщина 150 мм.

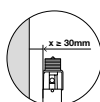
EXPERT PLUS

Самонесущая система 1130



СПЕЦИАЛЬНЫЕ ХАРАКТЕРИСТИКИ

- Совместимость со всеми видами подвесных унитазов;
- Подходит для легких стен;
- Рама испытана нагрузкой 400 кг;
- Регулировка по высоте от 0 до 200 мм;
- Регулируемый по глубине фановый отвод;
- Возможна низкая установка/под полку;
- Минимальная толщина 180 мм.




АКСЕССУАРЫ



КОМПЛЕКТ ПЕРЕХОДА НА ПНЕВМАТИЧЕСКИЙ СЛИВ

- 2 пневматические трубки 350 мм;
- Рычаги для спусного клапана с пневматическим приводом;
- Пневматические сифоны.

Арт. ОПИСАНИЕ
035148 | Комплект перехода на пневматический слив для EXPERT PLUS



КОМПЛЕКТ ПЕРЕХОДА НА МЕХАНИЧЕСКИЙ СЛИВ ВЕРХНЯЯ УСТАНОВКА

- Совместим с панелями смыва, подходящими для верхней установки: Glam, Globe and Plain.

Арт. ОПИСАНИЕ
211743 | Комплект перехода на механический слив для EXPERT PLUS верхняя установка



КОМПЛЕКТ ДЛЯ УГЛОВОЙ УСТАНОВКИ

- Идеально подходит для угловой установки;
- Совместимость с 1150 и 1130 мм рамами.

Арт. ОПИСАНИЕ
719183 | Комплект для угловой установки



КОМПЛЕКТ ПЕРЕХОДА НА МЕХАНИЧЕСКИЙ СЛИВ

- Рычаги для спусного клапана с механическим приводом;
- Блок рычагов.

Арт. ОПИСАНИЕ
030497 | Комплект перехода на механический слив для EXPERT PLUS



КОМПЛЕКТ OLIPURE

- Совместим с Glam панелями смыва.

Арт. ОПИСАНИЕ
882129 | Комплект OLIPURE



РЕДУКТОР ПРОТОКА ДЛЯ БАЧКОВ КОМПЛЕКТ ПЕРЕХОДА НА МЕХАНИЧЕСКИЙ СЛИВ ДЛЯ EXPERT PLUS - ВЕРХНЯЯ УСТАНОВКА

- Может быть установлен после монтажа инсталляции в стену.

Арт. ОПИСАНИЕ
106572 | Редуктор протока для бачков скрытого монтажа



СОЕДИНИТЕЛЬ BYPASS

- Соединитель между выпускным патрубком и фановым отводом;
- Смыв можно проверить перед установкой унитаза и до закрытия стены.

Арт. ОПИСАНИЕ
885233 | Соединитель Bypass



МОНТАЖНЫЙ КОМПЛЕКТ ЭКСЦЕНТРИЧЕСКИМ

- Набор для коррекции неправильной установки;
- Подключение к унитазу Ø90;
- Подключение трубы унитаза Ø45x180.

Арт. ОПИСАНИЕ
885108 | Монтажный Комплект с эксцентрическими переходниками 25 мм

РУКОВОДСТВО ПО АРТИКУЛАМ

	 механика	 4/2L	 2 наполнительных клапана	 4/2L 2 наполнительных клапана	 OLIpure	 Пневматика
EXPERT PLUS Direct 	721003	-	-	-	152966	721005
EXPERT PLUS Simflex 820 	076456	-	-	-	152967	141960
EXPERT PLUS Sanitarblock 820 	Azor Plus 721703 Nano Plus 885065	-	-	-	880787	Azor Plus 721705 Nano Plus 885067
EXPERT PLUS Самонесущая система 820 	014092	-	-	-	880788	048375
EXPERT PLUS Simflex 1130 	014095	-	-	-	-	-
EXPERT PLUS Sanitarblock 1130 	721803	-	-	-	-	-
EXPERT PLUS Самонесущая система 1130 	014091	-	-	-	-	721802

ШxГxВ	Вес	Кол-во	Размеры мультикоробки	Вес	Количество на палете	Высота палета	Ширина палета	Длина палета	Вес
566x166x545	3.45	-	-	-	35	1.96	0.9	1.2	133.46
785x440x170	7.31	-	-	-	30	2.36	0.8	1.2	245.56
845x191x525	10.90	-	-	-	24	2.26	0.85	1.2	284.95
845x191x525	15.2	-	-	-	24	2.26	0.85	1.2	364.85
805x166x580	-	-	-	-	21	1.9	0.83	1.2	226.39
1165x186x445	12.2	-	-	-	16	1.94	0.8	1.2	218.00
1165x186x445	15.96	-	-	-	16	1.94	0.8	1.2	277.88

QUADRA PLUS
ТЕПЕРЬ ДЛЯ МАЛЕНЬКИХ ВАННЫХ КОМНАТ
ЕСТЬ ИНСТАЛЛЯЦИЯ ДЛЯ УГЛОВОГО МОНТАЖА,
КОТОРАЯ СТАНЕТ ИДЕАЛЬНЫМ РЕШЕНИЕМ

Инсталляция, которая
может быть установлена в угол, что
является идеальным решением для
маленьких ванных комнат.



154962
SLIM, золотой

QUADRA PLUS

ДЛЯ ОГРАНИЧЕННОГО ПРОСТРАНСТВА У OLI ЕСТЬ РЕШЕНИЕ.

По сути, она встанет практически везде благодаря своей уменьшенной ширины на 300 мм. В дополнение OLI предоставляет угловой комплект для угловых туалетов (см. Аксессуары),

Совместимость

Широкий выбор панелей слива



Glam



Metal



River



Plain



Globe



Oceania



Slim



Ino-x



iPlate



Less is more



Blink



Salina



Easy Dual



SM15



Trumpet



Oceania



Karisma





070826
PLAIN, белый


135974
QUADRA PLUS Sanitarblock, механика


QUADRA PLUS


10


10 ЛЕТ ГАРАНТИИ


 СИСТЕМА FAST-FIT


 ИДЕАЛЕН ДЛЯ УГЛОВОЙ УСТАНОВКИ


 PLUS Система задержки наполнения

 ПОЛИПРОПИЛЕН (ПП) Бачок отличается высокой прочностью и термостойкостью;


 МОЖЕТ БЫТЬ установлена практически везде


 ФАНОВЫЙ ОТВОД для слива, регулируемый по глубине




 ПАНЕЛЬ СМЫВА Широкий выбор панелей смыва

 ОБЪЕМ СМЫВА Двойной смыв: 6/3 литра

 СИСТЕМА УСТАНОВКИ Кирпичные стены и все виды подвесных унитазов

 Легкие стены и все виды подвесных унитазов

 ЭРГОНОМИЧНАЯ СИСТЕМА регулируется по высоте до 200мм





QUADRA PLUS SANITARBLOCK

Система установки инсталляции подходит для применения с гипсокартоном и несущей стеной. Главное преимущество системы - легкость и скорость безопасной установки бачка с подвесным унитазом.



УМЕНЬШЕННЫЕ РАЗМЕРЫ

Quadra Plus, благодаря ширине 300 мм, подходит для всех ванных комнат.



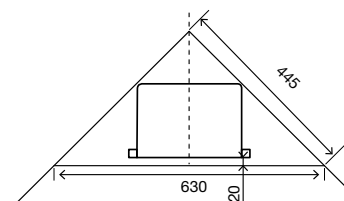
FAST-FIT - ЭТО

система, обеспечивающая легкую и прочную фиксацию к несущим стенам.



КОМПЛЕКТ ДЛЯ УГЛОВОЙ УСТАНОВКИ

При приобретении данного комплекта Quadra Plus идеально подходит для углового монтажа унитаза. См. страницу 111.





QUADRA PLUS DIRECT

Данная система инсталляций отлично подойдет при установке бачка на несущую стену, облицованную кирпичом в комплекте с напольным унитазом.



QUADRA PLUS Самонесущая система

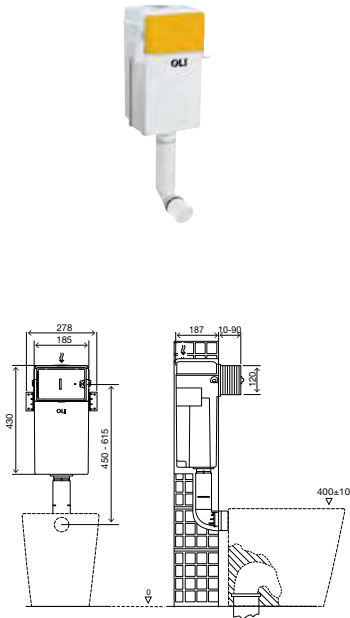
Самонесущая система крепится к полу и подходит для установки подвесных унитазов внутри легких стен. Основным преимуществом самонесущей инсталляции Sanitarblock является возможность быстрого и безопасного монтажа конструкции, без необходимости крепления к какой-либо стене.



ТЕХНИЧЕСКИЕ ХАРАКТЕРИСТИКИ

QUADRA PLUS

Direct



ОБЩИЕ ХАРАКТЕРИСТИКИ ДЛЯ ВСЕХ ВЕРСИИ

- Встроенный бак на 6/3 литра двойного слива;
- Совместимость с пневматическими панелями смыва;
- Бак из полипропилена (ПП) обладает высокой прочностью и термостойкостью;
- По запросу некоторые версии соответствуют: сертификации NF;
- Уменьшенная ширина 270 мм;
- Маркировка CE EN 14055;
- Совместимость со всеми напольными унитазами;
- Монтаж к несущей стене;
- толщина 187 мм.

ВКЛЮЧЕНО ВО ВСЕ ВЕРСИИ

- промывочная труба 315 мм;
- Запорный клапан G 1/2";
- Труба для подключения унитаза Ø45.



QUADRA PLUS

Sanitarblock



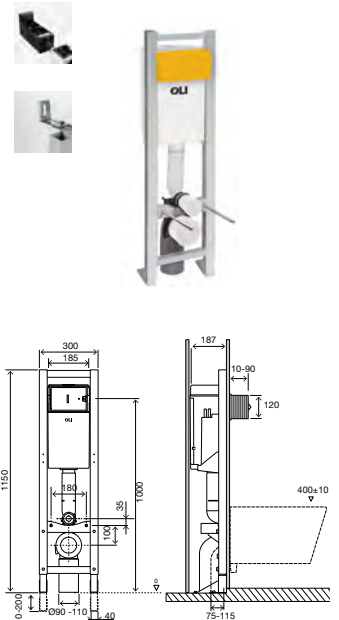
ОСОБЫЕ ХАРАКТЕРИСТИКИ

- Совместимость с подвесными унитазами;
- Расстояние между креплениями 180 мм;
- Монтаж к несущим или стенам из гипсокартона;
- Рама испытана нагрузкой 400 кг;
- Простая и быстрая установка с помощью системы Fast-Fit;
- Регулируемый по глубине фановый отвод;
- Регулировка по высоте от 0 до 200 мм;
- Ширина 300 мм;
- Толщина 187 мм.



QUADRA PLUS

Самонесущая система



ОСОБЫЕ ХАРАКТЕРИСТИКИ

- Совместимость с подвесными унитазами;
- Расстояние между креплениями 180 мм;
- подходит для легких стен;
- Рама испытана нагрузкой 400 кг;
- Простая и быстрая установка;
- Регулируемый по глубине фановый отвод;
- Регулировка по высоте от 0 до 200 мм;
- ширина 300 мм;
- Толщина 187 мм.





КОМПЛЕКТ ПЕРЕХОДА НА ПНЕВМАТИЧЕСКИЙ СЛИВ

- 2 пневмотрубки по 2,5 м;
- Пневматические рычаги спускного клапана;
- Пневматический сифон.

Арт.	ОПИСАНИЕ
101773	Комплект перехода на пневматический слив для QUADRA PLUS



МОНТАЖНЫЙ КОМПЛЕКТ С ЭКСЦЕНТРИЧЕСКИМИ ПЕРЕХОДНИКАМИ 25 ММ

- Набор для коррекции неправильной установки;
- Подключение к унитазу Ø90;
- Подключение трубы унитаза Ø45x180.

Арт.	ОПИСАНИЕ
885108	Монтажный Комплект с эксцентрическими переходниками 25 мм



КОМПЛЕКТ ДЛЯ УГЛОВОЙ УСТАНОВКИ

- Идеален для угловой установки;
- Подходит для рам инсталляций Sanitarblock 1150/1130 мм.

Арт.	ОПИСАНИЕ
719183	Комплект для угловой установки



ФАНОВЫЙ ОТВОД ДЛЯ УНИТАЗА ПНД

- Фановый отвод для подвесных унитазов;
- Длина:300mm;
- Выход: Ø110;
- Подсоединение к унитазу Ø90.

Арт.	ОПИСАНИЕ
622002	Фановый отвод для унитаза ПНД,110



АКУСТИЧЕСКАЯ ИЗОЛЯЦИЯ ДЛЯ ПОДВЕСНОГО УНИТАЗА И БИДЕ

- Акустическая изоляция из вспененного полиэтилена;
- Предотвращает прямой контакт между сантехникой и облицовочной плиткой.

Арт.	ОПИСАНИЕ
620071	Акустическая изоляция для подвесного унитаза и биде














ГИБКАЯ СЛИВНАЯ ТРУБА (УДЛИНИТЕЛЬ)


- Решение для преодоления препятствий;
- Для бачков Expert и Quadra необходима дополнительная сливная труба (Арт 021266).

Арт.	ОПИСАНИЕ
622401	Гибкая сливная труба (удлинитель)

РУКОВОДСТВО ПО АРТИКУЛАМ

	 механика	 4/2L	 2 наполнительных клапана	 4/2L 2 наполнительных клапана	 Olipure	 Пневматика
QUADRA PLUS Direct 	720002	-	-	-	-	037172
QUADRA PLUS Sanitarblock  	Azor Plus 135974 Nano Plus 885060	-	-	-	-	Azor Plus 141945 Nano Plus 885058
	280490	-	-	-	-	210995
QUADRA PLUS Самонесущая система 	722021	-	-	-	-	187103

ШхГхВ	Вес	Кол-во	Размеры мультикоробки	Вес	Количество на палете	Высота палета	Ширина палета	Длина палета	Вес
286x205x610	3.88	-	-	-	64	2.6	0.82	1.2	265.13
1179x228x340	11.5	-	-	-	21	2.22	0.8	1.2	267.12
1179x228x340	12.65	-	-	-	20	2.42	0.8	1.2	280.34



Когда доверие
превыше всего

Для ванн комнат в
минималистичном дизайне с
подвесными унитазами.

659046
SLIM Matt chrome

OLI80

ГАММА ВСТРОЕННЫХ БАЧКОВ, ОТЛИЧАЮЩИХСЯ ПРОСТОТОЙ И НАДЕЖНОСТЬЮ.

OLI80 - отличный вариант для обустройства ванной комнаты встроенным бачком. Подходит для всех несущих стен, а также для установки чаш Генуя.



Projects



GOLDEN TOWER, JEDDAH, SAUDI ARABIA

Невероятно роскошное здание в городе Джидда, в Саудовской Аравии оснащено встраиваемыми бачками OLI. The Golden Tower- это элитный жилой дом, который был оборудован встраиваемыми бачками OLI80. 49 этажей и 225 метров над землей, the Golden Tower выделяется тем, что, «сочетает в себе современную и традиционную архитектуру Саудовской Аравии».

Совместимость

Широкий выбор панелей слива



Metal



iPlate



River



Slim





638506
RIVER, матовый хром

OLI80

10 10 ЛЕТ ГАРАНТИИ

СИСТЕМА FAST FIT

ПОЛИПРОПИЛЕН (ПП)
Бачок отличается высокой прочностью и термостойкостью

ФАНОВЫЙ ОТВОД
ФАНОВЫЙ ОТВОД ДЛЯ СЛИВА,
РЕГУЛИРУЕМЫЙ ПО ГЛУБИНЕ

ВОЗМОЖНОСТЬ МОНТАЖА ОДНИМ ЧЕЛОВЕКОМ

€
ЭКОНОМИЧЕСКИ ВЫГОДНОЕ РЕШЕНИЕ

+ -
ОБЪЕМ СМЫВА
Двойной смыв: 6/3, регулируется до 4,5 л/3 л

СИСТЕМА УСТАНОВКИ

- Кирпичные стены и все виды напольных унитазов
- Кирпичные стены и все виды подвесных унитазов

ЭРГОНОМИЧНАЯ СИСТЕМА
регулируется по высоте до 200мм

СЕРТИФИКАТ СООТВЕТСТВИЯ
СЕ EN 14055 С МАРКИРОВКОЙ



OLI80 DIRECT

Эта система скрытого монтажа будет отличным выбором при установке бачка в несущую стену, облицованную кирпичом в комплекте с напольным унитазом.



OLI80 SIMFLEX

Эта система скрытого монтажа будет отличным выбором при установке бачка в несущую стену, облицованную кирпичом в комплекте с подвесным унитазом.

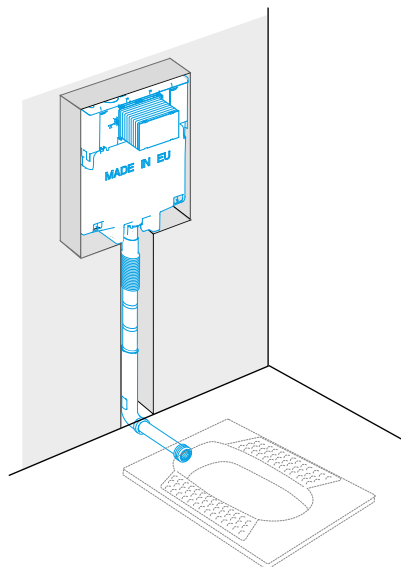


OLI80 SANITARBLOCK

Система установки Sanitarblock подходит для монтажа с легкими и несущими стенами. Главное преимущество системы - это простота и быстрота безопасной установки бачка с подвесным унитазом.



OLI80 SQUAT PAN



Эта система скрытого монтажа будет отличным выбором при установке бачка в несущую стену с напольным унитазом или чашей Генуя.



СОЛЕНАЯ ВОДА В БАЧКАХ?

Использование соленой воды может помочь лучше распределять самый важный и дефицитный ресурс на планете.



Благодаря партнерству с Джоном Гестом, все компоненты OLI80 Seawater Sanitarblock от ракорда до гибкого и даже запорного клапана не являются металлическими.



OLI80 ДЛЯ ПОДКЛЮЧЕНИЯ К ВОДЕ

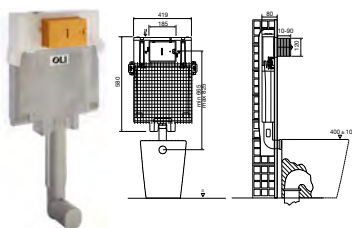
Строгий производственный процесс в сочетании с нацеленностью OLI на стабильность, являются базовыми аспектами для компании в развитии производства бачков.

OLI80 проходит строгие тесты на проверку качества, одним из которых является тест на 200 000 циклов смывов. Эти тесты проводятся в лаборатории OLI, которая гарантирует все необходимые параметры перед выпуском товара на рынок.

ТЕХНИЧЕСКИЕ ХАРАКТЕРИСТИКИ

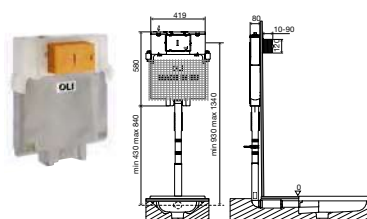
OLI80

Direct



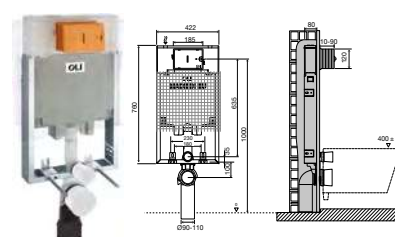
OLI80

Squat pan



OLI80

Simflex



ОБЩИЕ ХАРАКТЕРИСТИКИ ДЛЯ ВСЕХ ВЕРСИИ

- Встроенный бак на 6/3 л с двойным смывом (регулируется до 4,5/3 л);
- Бачок из полипропилена (ПП) отличается высокой прочностью и термостойкостью;
- Механическая система слива;
- По запросу некоторые версии соответствуют: BELGAQUA сертификации;
- Маркировка CE EN 14055;
- Совместимость со всеми видами напольных унитазов;
- Встраивается в стену;
- Толщина бачка - 80 мм.

ВКЛЮЧЕНО ВО ВСЕ ВЕРСИИ

- В комплект входит сливная труба 360 мм;
- Комплект для настенного крепления;
- Сетка для обеспечения лучшего крепления раствора;
- запорный клапан G 1/2 '';
- патрубок слива для унитаза Ø45.

ОСОБЕННОСТИ

- Совместимость со всеми видами напольных унитазов;
- Гибкая труба в комплекте;
- Гибкая труба высотой от 430 до 840 мм;
- Подходит для несущих стен;
- Толщина бачка - 80 мм.

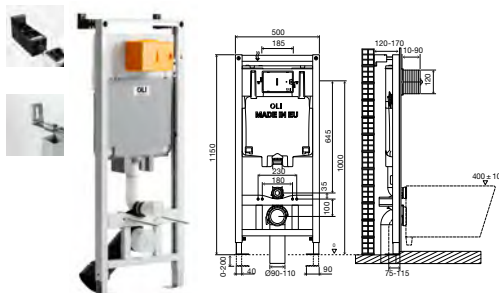
ОСОБЕННОСТИ

- Совместим со всеми видами подвесных унитазов;
- Встраивается в стену;
- Толщина бачка - 80 мм.



АКСЕССУАРЫ

OLI80 Sanitarblock



РЕДУКТОР ПРОТОКА

- Может быть установлен после монтажа бачка.

Арт. ОПИСАНИЕ
106572 | Редуктор протока для бачков скрытого монтажа

ОСОБЕННОСТИ

- Совместим со всеми видами подвесных унитазов высотой до 660 мм;
- Рама испытана нагрузкой 400 кг;
- Регулируемый по глубине фановый отвод;
- Простая и быстрая установка с системой Fast fit;
- Регулировка по высоте от 0 до 200 мм;
- Возможность монтажа одним человеком;
- Подходит для легких и несущих стен;
- Толщина бачка - 120 мм.



ГИБКАЯ СЛИВНАЯ ТРУБА 613mm

- Решение для преодоления препятствий.

Арт. ОПИСАНИЕ
622401 | Гибкая сливная труба (удлинитель)



















НАПОЛЬНАЯ ОПОРНАЯ СИСТЕМА

- Совместимость с инсталляциями OLI Simflex;
- Крепежный материал в комплекте.

Арт. ОПИСАНИЕ
059272 | Напольная опорная система с боковыми креплениями к раме Simflex x2



РУКОВОДСТВО ПО АРТИКУЛАМ

	 механика	 4/2L	 2 наполнительных клапана	 4/2L 2 i наполнительных клапана	 OLIpure	 Пневматика	 электроника	 Hydroboost	 AC	 HAPPY AIR	 Соленая вода
OLI80 Direct  Azor 600051 Nano 885070	-	-	-	-	-	-	-	-	-	-	-
OLI80 Squat pan  Azor 045058 Nano 885112	-	-	-	-	-	-	-	-	-	-	-
OLI80 Simflex  Azor 600251 Nano 885110	-	-	-	-	-	-	-	-	-	-	-
OLI80 Sanitarblock  Azor 600151 Nano 885111 300572	-	-	-	-	-	300573 Eco 879234	-	-	-	-	-
OLI80 Sanitarblock Salty water  885232	-	-	-	-	-	-	-	-	-	-	885232

ШхГхВ	Вес	Кол-во	Размеры мультикоробки	Вес	Количество на палете	Высота палета	Ширина палета	Длина палета	Вес
625x117x670	3.68	-	-	-	60	2.19	1.25	1.3	249.60
625x117x670	3.99	-	-	-	60	2.19	1.25	1.3	268.8
915x166x565	6.84	-	-	-	22	1.99	0.9	1.2	174.1938
1180x140x530	13.17	-	-	-	20	2.35	0.8	1.2	289.15
1180x140x530	13.17	-	-	-	20	2.35	0.8	1.2	289.15



714001
WC Sanitarblock

Специальные ИНСТАЛЛЯЦИИ

Специальные рамы для универсальной установки, подходят для несущих и легких стен. Гамма может использоваться как для новых проектов, так и для ремонта ванной комнаты.

РАМЫ

РАМЫ СКРЫТОГО МОНТАЖА ДЛЯ ЛЮБОЙ КЕРАМИЧЕСКОЙ САНТЕХНИКИ


OLI предлагает инсталляции, обеспечивающие безопасность при использовании подвесной сантехники. От унитазов, писсуаров до биде и умывальников, любую сантехнику можно установить в несущую стену или стену из гипсокартона.

Эти рамы поставляются напрямую с завода OLI, оснащены всеми дополнительными аксессуарами, такими как сливная труба, переходник и все крепежные материалы для рамы и сантехники.



WC

В ассортименте рам для напольных или подвесных унитазов OLI предлагает следующие версии: sanitarblock, sanitarblock с 4 точками крепления, самонесущую раму и самонесущую раму с 4 точками крепления.



URINAL

В ассортименте рам для писсуаров OLI предлагает широкий спектр решений, в том числе рамы для подвесных перегородок между писсуарами. Легкие версии, совместимы с гипсокартоном и регулируемые по высоте.



BIDET

В ассортименте рам для биде представлены различные решения в зависимости от типа установки. OLI предлагает версии Simflex и Sanitarblock для любых типов монтажа для несущих и легких стен.



WASHBASIN

В ассортименте рам для умывальников OLI предлагает версию Simflex с 4 точками крепления для несущих стен и версию Sanitarblock с регулируемой высотой для несущих и легких стен.



WC

Sanitarblock

OLI гарантирует высочайший уровень качества своих инсталляций, тестируя их на прочность до 400 кг. Инсталляция для унитаза Sanitarblock не только испытана нагрузкой до 400 кг, но и имеет возможность регулировки по высоте до 200 мм, что позволяет ей соответствовать любому унитазу на рынке. Монтаж может производиться в несущие стены или технические рамы.



WC

WC Самонесущая рама, 4 точки крепления

Идеально подходит для установки подвесных унитазов в технические рамы, так как рама крепится только к полу. Испытания нагрузкой 400 кг гарантирует надежность рамы при установке.



WC Самонесущая рама, 4 точки крепления

Самонесущая

Эта модель выделяется среди других своей совместимостью со всеми видами подвесных унитазов, 4 точками крепления унитаза и наличием осевого уплотнения. Эта надежная и регулируемая рама выдерживает до 400 кг и имеет возможность регулировки до 200 мм.



ФЛЮКСОМЕТР ИЛИ ПАНЕЛЬ СЛИВА

Совместим со всеми флюксометрами или кнопками смыва на рынке. В комплекте идет деревянная пластина из морской фанеры для крепления.



WC FRAME

WC, флюксометр

Рама подходит для установки подвесных унитазов, оборудованных флюксометрами, в кирпичных стенах или стенах из гипсокартона. В версии Sanitarblock эта рама оснащена системой Fast-Fit для быстрой установки на стену ванной комнаты, а также регулировкой высотой 200 мм.



МЕТАЛЛИЧЕСКИЕ КРЕПЛЕНИЯ

Надежно и просто фиксируют установку к стене. Конструкция металлических креплений позволяет регулировать глубину монтажа установки к стене.



FAST-FIT

Система, обеспечивающая легкую и прочную фиксацию к несущим стенам.



РЕГУЛИРУЕМЫЙ ФАНОВЫЙ ОТВОД

Полипропиленовый изгиб, соединяющий унитаз со сливной трубой, регулируется под углом 45°, а также регулируется по глубине.

Совместимость

BLINK II Флюксометр
(См. Страницу 171 для получения дополнительной информации)





ECO URINAL

Эта рама идеальна для всех проектов ванных комнат, как общественных, так и жилых. Рама для писсуаров Eco совместима со всеми видами подвесных писсуаров, представленными на рынке, и благодаря ее компактным размерам и легкому весу установка может быть выполнена в несущую стену или стену из гипсокартона. OLI советует установить сливной клапан перед закрытием стены.



Совместимость

Совместимость с панелями смыва (дополнительную информацию см. на страницах 193, 194 и 195)

SM15 Urinal



BLINK Urinal



eAQUA Urinal




GLOBE Urinal

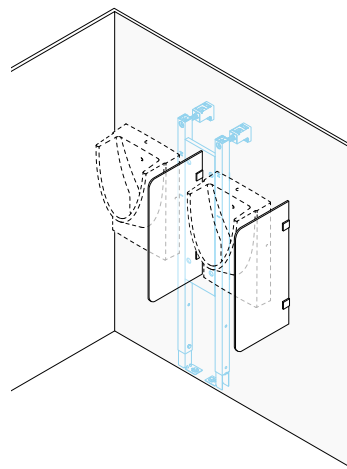


URINAL

Sanitarblock

Эта рама обеспечивает надежность и безопасность при установке подвесного писсуара в ванных комнатах с несущими стенами или техническим каркасом. Благодаря системе Fast-Fit, установка становится более быстрой и легкой, подходит для любого писсуара благодаря регулируемым ножкам до 200 мм. Сборка может выполняться только одним человеком, что позволяет быстро и точно выровнять раму.





ПЕРЕГОРОДКА МЕЖДУ ПИССУАРАМИ

Перегородки между писсуарами в общественных туалетах являются неотъемлемой частью при проектировании. OLI предлагает перегородку из закаленного стекла толщиной 8 мм.

EASY

Sanitarblock

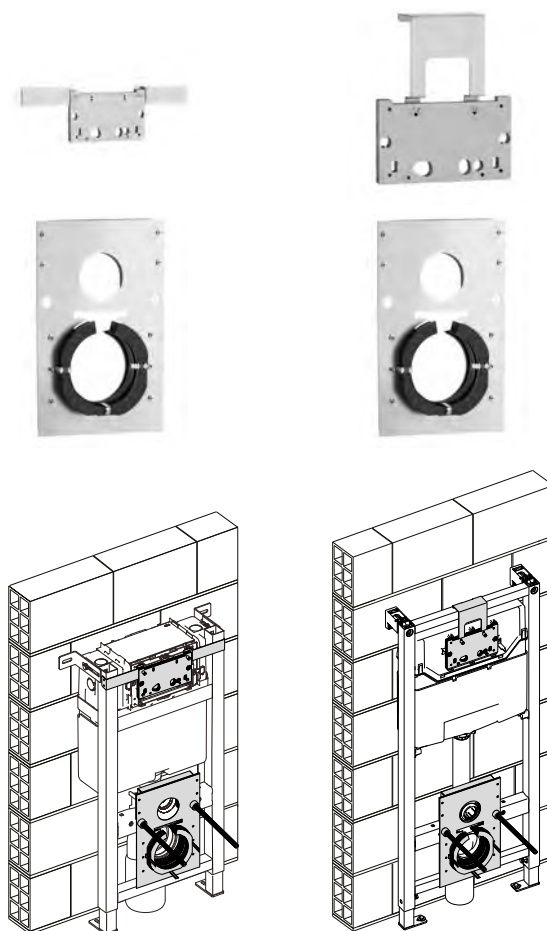
Для гарантии безопасной и удобной установки перегородок между писсуарами, OLI разработала и изготовила раму Easy Sanitarblock, что позволило нам предложить полный ассортимент товаров для любых общественных ванных комнат. Эта рама может быть установлена в кирпичную стену или техническую раму, а также оснащена системой Fast-Fit для более быстрой и легкой установки.






STOP FIRE

Во время пожара одним из основных рисков является отравление дымом, которое может привести ко многим осложнениям, вплоть до летального исхода. Установка системы Stop Fire станет важной частью стратегии пожарной безопасности. Она предотвращает распространение огня и дыма между стенами в здании примерно на 120 минут. Это время, необходимое для полной эвакуации всех людей из здания. Совместима с Quadra Plus, OLI120 Plus, OLI74 Plus и Expert Plus (самонесущий и sanitarblock).



Stop Fire производится в соответствии с самыми последними стандартами. Данная система работает путем активации так называемых «хомутов» в отверстиях оборудования. «Хомуты» изготовлены из стали и окрашены полиэфирным порошком, снабженным специальными вспучивающимися вставками, которые в случае пожара расширяются и сжимают трубу, предотвращая тем самым прохождение пламени, дымовых газов и паров, также выступая в качестве теплоизоляции. Пожарная безопасность спасает жизни, и Stop Fire может быть определяющим элементом тщательной стратегии пожарной безопасности.

Продукт в соответствии с EN 13501-2:2016





BIDET

Sanitarblock

Рама гарантирует надежность и безопасность при установке подвесного биде в ванных комнатах с несущими стенами или техническим каркасом. Благодаря системе Fast-Fit установка становится более быстрой и простой, подходит для любого биде благодаря регулируемым ножкам до 200 мм.




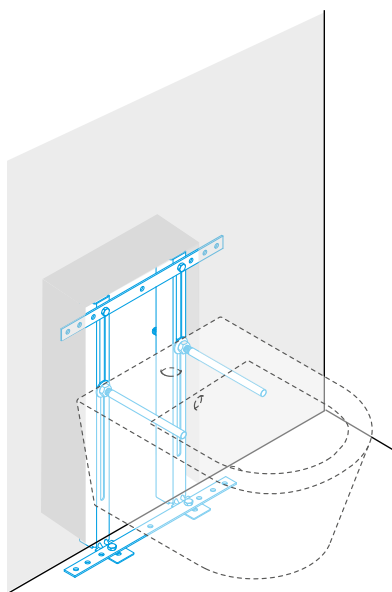
2 ТОЧКИ ПОДКЛЮЧЕНИЯ К ВОДЕ

Основным преимуществом этой рамы с двумя точками подключения к водопроводу является то, что она подойдет к любому проекту ванной комнаты.



СИСТЕМА FAST FIT

Система, обеспечивающая легкую и прочную фиксацию к несущим стенам.



ECO WC/BIDET

Simflex

Эта рама встраивается в стену и совместима со всеми видами подвесных унитазов и подвесных биде. Регулируется по высоте, что идеально подходит для проектов ванных комнат с ограниченным бюджетом.



BIDET

Simflex


Оцинкованная сталь, из которой изготовлена рама, обеспечивает долговечность и надежность. Ее главное преимущество - толщина всего 80 мм, что является лучшим решением для ванных комнат с ограниченным пространством.




ECO BIDET

Sanitarblock

Рама Eco Bidet Sanitarblock является универсальной, поскольку ее можно устанавливать как в несущие, так и в легкие стены, обеспечивая надежность рам, на которых крепится подвесное биде.






WASHBASIN

Simflex

Оцинкованная сталь, из которой изготовлена рама, обеспечивает долговечность и надежность. Ее главное преимущество - толщина всего 80 мм, что является лучшим решением для ванных комнат с ограниченным пространством.



WASHBASIN

Sanitarblock

Это рама гарантирует надежность и безопасность при установке подвешеного умывальника в ванных комнатах с несущей стеной или техническим каркасом. Легкость и быстрота установки рамы для умывальника Sanitarblock с помощью системы Fast-Fit. Регулируемые ножки этой рамы делают ее подходящей для любой раковины - с мебелью или без нее.



БЛОКИРОВКА

Фиксирующие ножки имеют 3 положения и металлическую блокировку для регулировки в нужном положении.



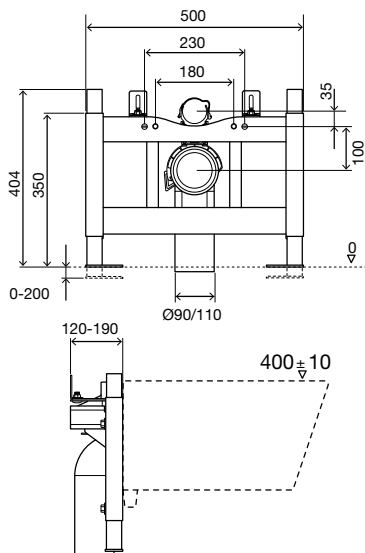
КОМПЛЕКТ ДЛЯ СКРЫТОГО СИФОНА

Для скрытых соединений умывальника $\varnothing 32$ этот комплект скрытого сифона гарантирует доступ для обслуживания за счет наличия специальных магнитов.

ТЕХНИЧЕСКИЕ ХАРАКТЕРИСТИКИ

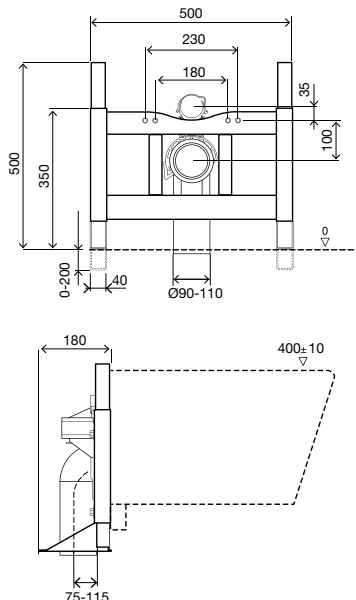
WC

Sanitarblock



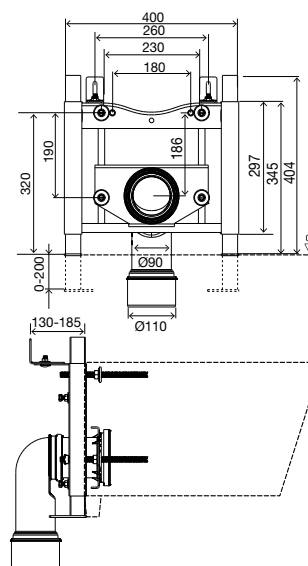
WC

Самонесущая



4 WC FIXATION POINTS

Самонесущая рама, 4 точки крепления



ОБЩИЕ ХАРАКТЕРИСТИКИ

- Совместим со всеми видами подвесных унитазов;
- Подходит для легких и несущих стен;
- Рама испытана нагрузкой 400 кг;
- Регулировка по высоте от 0 до 200 мм;
- Регулируемый по глубине фановый отвод.

В КОМПЛЕКТЕ

- Крепежный материал для унитаза;
- Крепежный материал для рамы;
- Фановый отвод и переходник $\varnothing 90/110$.

ОБЩИЕ ХАРАКТЕРИСТИКИ

- Совместимость со всеми видами подвесных унитазов;
- Подходит для легких стен;
- Рама испытана нагрузкой 400 кг;
- Регулировка по высоте от 0 до 200 мм;
- Регулируемый по глубине фановый отвод.

В КОМПЛЕКТЕ

- Крепежный материал для унитаза;
- Крепежный материал для рамы к полу;
- Фановый отвод и переходник $\varnothing 90/110$.

ОБЩИЕ ХАРАКТЕРИСТИКИ

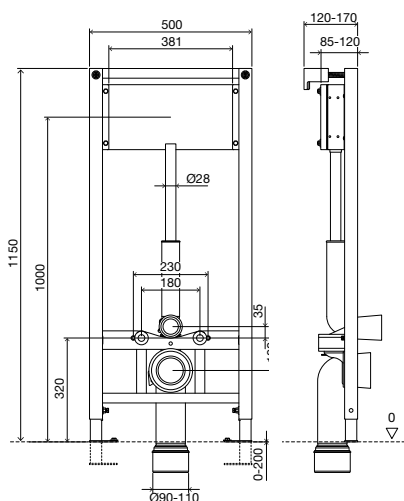
- Совместим со всеми видами подвесных унитазов;
- 4 точки крепления унитаза;
- Осевое уплотнение;
- Подходит для легких стен;
- Рама испытана нагрузкой 400 кг;
- Регулировка по высоте от 0 до 200 мм;
- Регулируемый по глубине фановый отвод.

В КОМПЛЕКТЕ

- Крепежный материал для унитаза;
- Крепежный материал для рамы к полу;
- Фановый отвод и переходник $\varnothing 90/110$;
- Горизонтальный отводящий патрубок 250 мм.

WC FRAME

флюксометр



ОБЩИЕ ХАРАКТЕРИСТИКИ

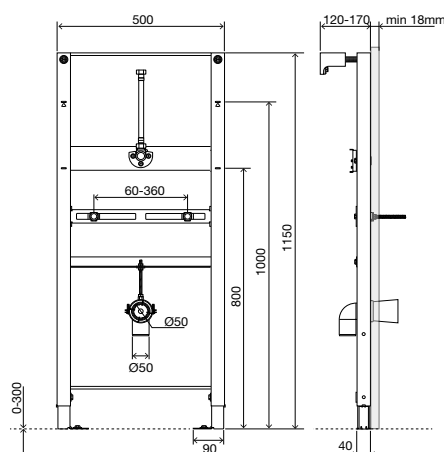
- Совместимость со всеми видами подвесных унитазов;
- Подходит для несущих и легких стен;
- Простая и быстрая установка с системой Fast-Fit;
- Рама протестирована нагрузкой 400 кг;
- Регулировка по высоте от 0 до 200 мм;
- Регулируемая монтажная пластина;
- Сливной механизм в комплект не входит.

В КОМПЛЕКТЕ

- Крепежный материал для унитаза;
- Крепежный материал для рамы;
- Комплект соединительных патрубков для унитаза;
- Фановый отвод и переходник Ø90/110.

URINAL

Sanitarblock



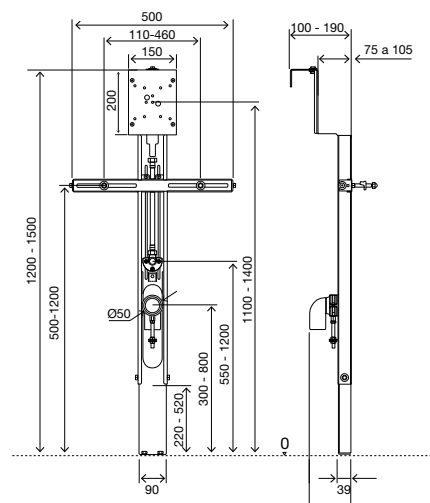
ОБЩИЕ ХАРАКТЕРИСТИКИ

- Рама для подвесных писсуаров;
- Подходит для несущих и легких стен;
- Окрашенная защитной краской;
- Простая и быстрая установка с системой Fast-Fit;
- Рама протестирована нагрузкой 130 кг;
- Регулировка по высоте от 0 до 200 мм;
- Регулируемые крепежные пластины;
- Сливной механизм необходимо установить перед закрытием стены;
- Возможность монтажа одним человеком;
- Толщина 120 мм.

В КОМПЛЕКТЕ

- Крепежный материал для рамы;
- Фановый отвод Ø 50/50;
- Штуцер G ½ '' для подключения к водопроводу (регулируемый);
- Гибкая подводка ½ ''.

ECO URINAL



ОБЩИЕ ХАРАКТЕРИСТИКИ

- Рама для подвесных писсуаров;
- Подходит для несущих и легких стен;
- Простая установка, компактность и легкость;
- Сливной механизм необходимо установить перед закрытием стены;
- Регулировка по высоте от 0 до 300 мм;
- толщина 100 мм.

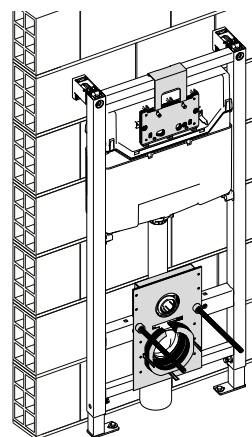
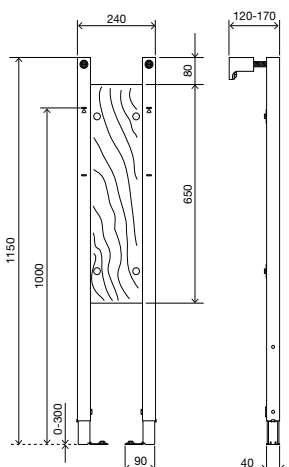
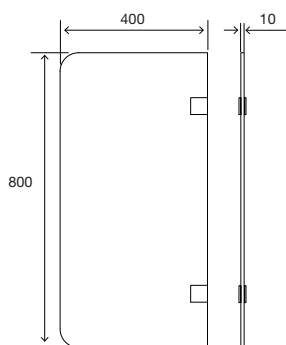
В КОМПЛЕКТЕ

- Крепежный материал для рамы;
- Фановый отвод 50/50 (регулируемый);
- Штуцер G ½ для подключения к водопроводу (регулируемый);
- ½ гибкого шланга.

ПЕРЕГОРОДКА МЕЖДУ ПИССУАРАМИ

EASY
Sanitarblock

STOP FIRE



ОБЩИЕ ХАРАКТЕРИСТИКИ

- Матовое стекло;
- Закаленное стекло толщиной 8мм;
- Крепежные аксессуары из нержавеющей стали;
- Крепление непосредственно к стене, гипсокартону или к несущей стене;
- Совместимость с Easy Structure.

В КОМПЛЕКТЕ

- Крепежный материал для перегородки между писсуарами.

ОБЩИЕ ХАРАКТЕРИСТИКИ

- Рама для подвесных перегородок между писсуарами;
- Подходит для несущих и легких стен;
- Простая и быстрая установка с системой Fast Fit;
- Регулируемая высота от 0 до 200 мм;
- Усиленная фанера;
- Возможна установка одним человеком.

В КОМПЛЕКТЕ

- Материал для крепления рамы;

ОБЩИЕ ХАРАКТЕРИСТИКИ

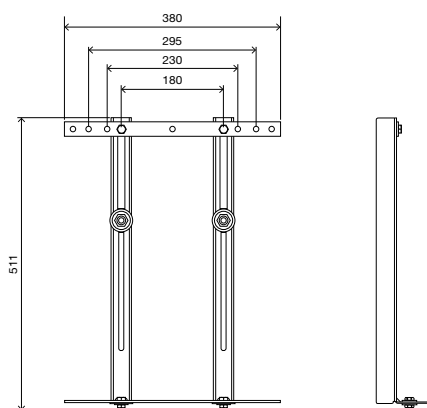
- Подходит для инсталляций скрытого монтажа и панелей смыва;
- Сталь, окрашенная порошковой полиэфирной краской, включает в себя специальные вспучивающиеся вставки из 27% минерального графита и соответствует классу B2 согласно DIN 4102;
- Соответствует EN 13501-2: 2'16;
- Совместимость с: OLI74 PLUS, OLI120 PLUS, QUADRA PLUS и EXPERT PLUS *.

В КОМПЛЕКТЕ

- Набор крепежей для установки.

ECO WC/BIDET

Simflex



ОБЩИЕ ХАРАКТЕРИСТИКИ

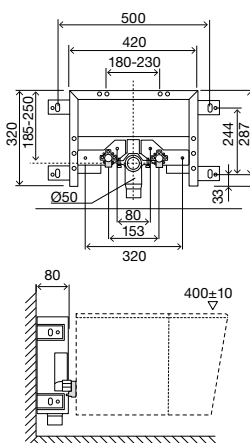

- Оцинкованная рама для подвесного унитаза или биде;
- Подходит для несущих стен;
- Регулируется по высоте;

В КОМПЛЕКТЕ

- Крепежный материал для унитаза/биде;
- Крепежный материал для рамы.

BIDET

Simflex



ОБЩИЕ ХАРАКТЕРИСТИКИ

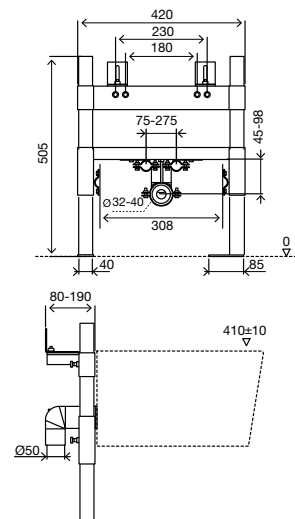
- Оцинкованная рама для подвесного биде;
- Встраивается в стену;
- Регулируемая крепежная пластина;
- Толщина 80 мм.

В КОМПЛЕКТЕ

- Крепежный материал для биде;
- Крепежный материал для рамы;
- Фановый отвод $\varnothing 40/32/50-40$.

ECO BIDET

Sanitarblock



ОБЩИЕ ХАРАКТЕРИСТИКИ

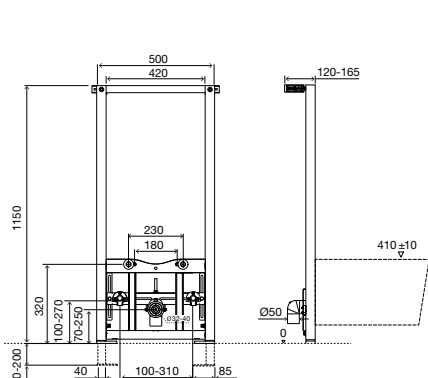
- Оцинкованная рама для подвесного биде;
- Подходит для легких и несущих стен;
- Рама испытана нагрузкой 400 кг;
- Регулируется по высоте;
- Регулируемая крепежная пластина;
- Толщина 80 мм.

В КОМПЛЕКТЕ

- Крепежный материал для биде;
- Крепежный материал для рамы;
- Фановый отвод $\varnothing 40 - 32/50 - 40$.

BIDET

Sanitarblock



ОБЩИЕ ХАРАКТЕРИСТИКИ

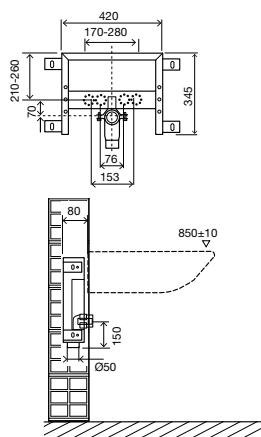

- Рама для подвешеного биде;
- Подходит для несущих и легких стен;
- Простая и быстрая установка с системой Fast-Fit;
- Рама испытана нагрузкой 400кг;
- Регулируется по высоте от 0 до 200 мм;
- Регулируемые крепежные пластины;
- Толщина 120 мм.

В КОМПЛЕКТЕ

- Крепежный материал для биде;
- Крепежный материал для рамы;
- Фановый отвод Ø40мм - 32/50мм - 40мм;
- Два штуцера G 1/2 для подключения к водопроводу.

WASHBASIN

Simflex



ОБЩИЕ ХАРАКТЕРИСТИКИ

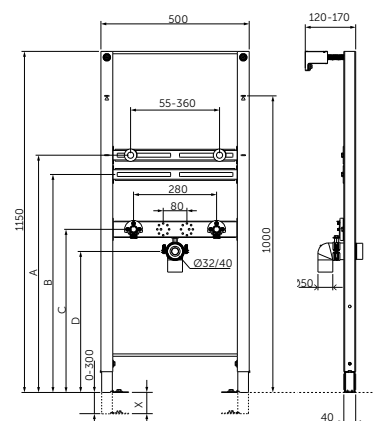
- Оцинкованная рама для подвешеного умывальника;
- Встраивается в стену;
- Регулируемая крепежная пластина;
- толщина 80 мм.

В КОМПЛЕКТЕ

- Крепежный материал;
- Фановый отвод Ø 40-32/50-40.

WASHBASIN

Sanitarblock



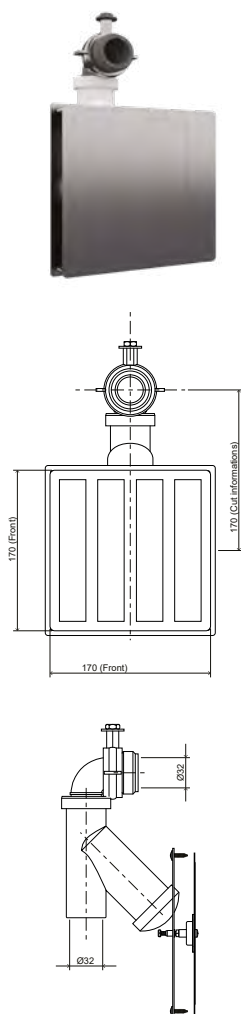
ОБЩИЕ ХАРАКТЕРИСТИКИ

- Рама для подвешеного умывальника;
- Подходит для легких и несущих стен;
- Простая и быстрая установка с системой Fast Fit;
- Регулируется по высоте от 0 до 300 мм;
- Полностью регулируемые крепежные пластины;
- Возможна установка одним человеком;
- Толщина 120 мм.

В КОМПЛЕКТЕ

- Крепежные элементы для умывальника;
- Крепежные элементы для рамы;
- Фановый отвод для слива Ø40 мм - 32/50 мм - 40 мм;
- Два штуцера G 1/2 для подключения к водопроводу.

СИФОН СКРЫТОГО МОНТАЖ



ОБЩИЕ ХАРАКТЕРИСТИКИ

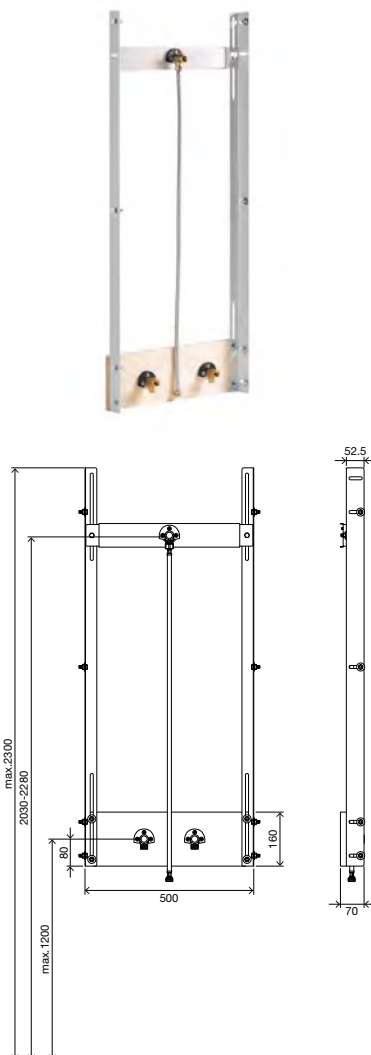
- Сифон скрытого монтажа для подвесного умывальника;
- Скрытые соединения $\varnothing 32$;
- Гарантирует доступ для обслуживания;
- Возможность индивидуального дизайна панели из нержавеющей стали.

В КОМПЛЕКТЕ

- Панель из нержавеющей стали 170x170мм;
- Фановый отвод $\varnothing 32/32$;
- 2 присоски;
- 4 полоски с клеем

SHOWER FRAME

Sanitarblock



ОБЩИЕ ХАРАКТЕРИСТИКИ

- Рама для душа и смесителя;
- Подходит для несущих и легких стен;
- Толщина 70мм;
- Регулируется по высоте;
- Регулируемая крепежная пластина.

В КОМПЛЕКТЕ

- 3 штуцера для воды F/M $\frac{1}{2}$ "x $\frac{1}{2}$ " с уплотнением и винтами;
- Гибкий шланг F/Mx 1/2 ";
- Крепежный материал для рамы.

АКСЕССУАРЫ



СОЕДИНИТЕЛЬ BYPASS

- Соединитель между выпускным патрубком и фановым отводом;
- Смыв можно проверить перед установкой унитаза и до закрытия стены.

Арт. ОПИСАНИЕ
885233 | Соединитель Bypass



ФАНОВЫЙ ОТВОД ДЛЯ УНИТАЗА ПП

- Фановый отвод для подвесного унитаза;
- L: 340 мм;
- Выход Ø90;
- Подключение к унитазу Ø90.

Арт. ОПИСАНИЕ
036888 | Фановый отвод для унитаза ПП L - 340, D1 - Ø90, D2 - Ø90



ФАНОВЫЙ ОТВОД ДЛЯ УНИТАЗА HPDE

- Фановый отвод для подвесного унитаза;
- L: 300 мм;
- Выход Ø110;
- Подключение к унитазу Ø90.

Арт. ОПИСАНИЕ
075413 | Фановый отвод для унитаза HPDE L - 300, D1 - Ø90, D2 - Ø110



МОНТАЖНЫЙ КОМПЛЕКТ С ЭКСЦЕНТРИЧЕСКИМИ ПЕРЕХОДНИКАМИ

- Набор для коррекции неправильной установки.
- Подключение к унитазу Ø90;
- Подключение трубы унитаза Ø45x180.

Арт. ОПИСАНИЕ
885108 | Монтажный Комплект с эксцентрическими переходниками 25 мм



УДЛИНЕННЫЕ МАНЖЕТЫ

- Сливная труба Ø90xØ125x300;
- Резиновое уплотнение для сливной трубы Ø125;
- Соединительный патрубок для унитаза Ø45x300;
- Резиновое уплотнение для унитаза Ø45;
- M12x300 шпильки для крепления к стене (x2);
- Крепежные элементы для унитаза.

Арт. ОПИСАНИЕ
011229 | Удлиненные манжеты для подвесных унитазов



ГИБКИЙ ФАНОВЫЙ ОТВОД ДЛЯ УНИТАЗА

- Гибкое подключение;
- L: мин. 220 мм/макс. 570 мм;
- Выход Ø90/110;
- Подключение к унитазу Ø80/100.

Арт. ОПИСАНИЕ
079929 | Гибкий фановый отвод для унитаза



ГОРИЗОНТАЛЬНЫЙ ОТВОД ДЛЯ УНИТАЗА

- L: 300 мм;
- Выход Ø110;
- Подключение к унитазу Ø90.

Арт. ОПИСАНИЕ
108380 | Горизонтальный отвод для унитаза



ПЕРЕХОДНИК ДЛЯ ФАНОВОГО ОТВОДА ПП

- Переходник Ø90/110.

Арт. ОПИСАНИЕ
086360 | Переходник для фанового отвода Ø90/110



STOP FIRE

- Подходит для инсталляций скрытого монтажа и панелей смыва;
- Совместим только с панелями слива Glam, Globe и iPlate.

Арт. ОПИСАНИЕ
879808 | Stop Fire



АКУСТИЧЕСКАЯ ИЗОЛЯЦИЯ ДЛЯ ПОДВЕСНОГО УНИТАЗА И БИДЕ

- Акустическая изоляция из вспененного полиэтилена;
- предотвращает прямой контакт между сантехникой и облицовочной плиткой.

Арт. ОПИСАНИЕ
620071 | Акустическая изоляция для подвесного унитаза и биде



ДВОЙНОЙ ФАНОВЫЙ ОТВОД

- Двойной фановый отвод для подвесных унитазов при горизонтальной установке.

Арт. ОПИСАНИЕ
622022 | Двойной фановый отвод D1 - Ø90, D2 - Ø110



ДЕРЕВЯННАЯ ПЛАСТИНА ДЛЯ СКРЫТОГО СЛИВНОГО МЕХАНИЗМА

- Совместим со всеми смесителями и писсуарами;
- Скрытая система смыва;
- Регулируемая крепежная деревянная планка;
- Крепежный материал.

Арт. ОПИСАНИЕ
881858 | деревянная пластина для скрытого сливного механизма











АКУСТИЧЕСКАЯ ИЗОЛЯЦИЯ

- Комплект из 2 защитных панелей для рам Sanitarblock.








Арт. ОПИСАНИЕ
167288 | Акустическая изоляция

РУКОВОДСТВО ПО АРТИКУЛАМ

	WC	BIDET	WASHBASIN	URINAL
WC Sanitarblock 	714001	-	-	-
WC, Самонесущая 	616042	-	-	-
WC Самонесущая рама, 4 точки крепления 	879027	-	-	-
WC, флюксометр 	880462	-	-	-
Urinal Sanitarblock 	-	-	-	136179
Eco Urinal 	-	-	-	879116
Перегородка между писсуарами 	-	-	-	000079
Easy sanitarblock 	-	-	-	032714

ШхГхВ	Вес	Кол-во	Размеры мультикоробки	Вес	Количество на палете	Высота палета	Ширина палета	Длина палета	Вес
625x172x450	7.5	-	-	-	54	2.86	0.8	1.25	430.39
535x211x540	10.8	-	-	-	28	2.32	0.8	1.2	325.36
535x211x540	10.66	-	-	-	28	2.32	0.8	1.2	334.04
1180x140x530	12.14	-	-	-	20	2.35	0.8	1.2	288.8
1175x96x550	9.41	-	-	-	32	2.52	0.8	1.2	375.04
800x170x100	4.49	-	-	-	56	0.96	0.8	1.2	273.28
800x50x400	7	1	-	-	-	-	-	-	-
1170x65x260	6.38	-	-	-	48	1.37	0.8	1.2	389.76

РУКОВОДСТВО ПО АРТИКУЛАМ

	WC	BIDET	WASHBASIN	URINAL
Eco Wc/Bide 		883176	-	-
Bidet 	-	610010	-	-
Eco bidet 	-	008908	-	-
Bidet Sanitarblock 	-	136078	-	-
Washbasin Simflex 	-	-	611011	-
Washbasin Sanitarblock 	-	-	881857	-
Shower Sanitarblock 	880461	-	-	-

ШхГхВ	Вес	Кол-во	Размеры мультикоробки	Вес	Количество на палете	Высота палета	Ширина палета	Длина палета	Вес
547x151x60	1.98	-	-	-	110	0.78	0.8	1.2	234.16
441x333x97	4.2	-	-	-	100	1.71	0.8	1.2	448
513x126x180	6.92	-	-	-	120	1.78	0.8	1.2	136.8
1175x96x550	11.24	-	-	-	24	1.81	0.8	1.2	293.76
441x333x97	4.2	-	-	-	100	1.71	0.8	1.2	448
1175x96x550	8.71	-	-	-	32	2.52	0.8	1.2	293.12
1200x65x260	4.36	-	-	-	48	1.37	0.8	1.2	281.28

ПАНЕЛИ СЛИВА



878784
TRUMPET, бронзовый

Широкий ассортимент кнопок смыва OLI характеризуются универсальностью и долговечностью.

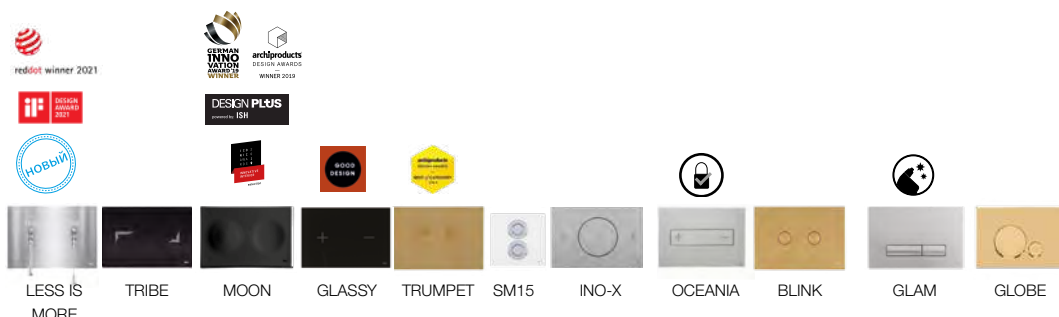
Разработанные с использованием передовых технологий, они подходят для всех ванных комнат, будь то общественные или частные.

У OLI есть идеальная кнопка смыва для любой ситуации.

От инфракрасных датчиков, позволяющих делать слив воды без необходимости прикасаться к кнопке смыва, так же крепкие и антивандальные модели для общественных ванных комнат.



ТАБЛИЦА СОВМЕСТИМОСТИ






















































Модель	LESS IS MORE	TRIBE	MOON	GLASSY	TRUMPET	SM15	INO-X	OCEANIA	BLINK	GLAM	GLOBE
OLI120 PLUS 126	M Минимум 10mm	NT Минимум 10mm	NT Минимум 10mm	NT Минимум 10mm	P Минимум 10mm	P Минимум 25mm		P Минимум 35mm	P Минимум 10mm	M Минимум (с OLIpure) 25mm Минимум (без OLIpure) 20mm	M Минимум 15mm
OLI74 PLUS 80	M Минимум 10mm	NT Минимум 10mm	NT Минимум 10mm	NT Минимум 10mm	P Минимум 10mm	P Минимум 10mm	M Минимум 10mm	P Минимум 25mm	P Минимум 10mm	M Минимум (с OLIpure) 5mm Минимум (без OLIpure) 5mm	M Минимум 5mm
OLI80 80											
EXPERT PLUS 150 Фронтальная/Верхняя установка Возможна низкая установка	M Минимум 5mm							P Минимум фронтальная установка 0mm Минимум верхняя установка 30mm	P Минимум 10mm	M* Минимум (с OLIpure) 5mm Минимум (без OLIpure) 5mm	M* Минимум 5mm
QUADRA PLUS 187	M Минимум 15mm							M Минимум 15mm P Минимум 15mm	P Минимум 10mm	M Минимум 10mm	M Минимум 10mm

ПРИМЕЧАНИЕ: Значения, указанные в таблице, означают минимальную толщину передней стенки при монтаже.
Пример: При монтаже панели MOON с бачком OLI120 Plus толщина передней стенки должна быть не менее 10мм.

* Expert PLUS – Фронтальная установка: ОК
Expert PLUS – Верхняя установка: См. переходник 211743 на стр. 117

PLAIN	SLIM	iPLATE	RIVER	SALINA	KARISMA	EASY DUAL	METAL	ELECTRA III	СООТВЕТСТВИЕ СТАНДАРТАМ	
									 kiwa	
Минимум 15mm	Минимум 15mm	Минимум 15mm	Минимум 10mm	Минимум 20mm	Минимум 20mm					
									 kiwa	
				Минимум 25mm	Минимум 25mm					
Минимум 5mm				Минимум фронтальная установка 0mm	Минимум фронтальная установка 0mm					
				Минимум Верхняя установка 30mm	Минимум Верхняя установка 30mm					
Минимум 10mm	Минимум 15mm	Минимум 10mm	Минимум 5mm	Минимум 15mm	Минимум 15mm					

ПАНЕЛИ СЛИВА

TRIBE  879065 White □  879063 Black ■  879066 Red ▸  879068 Anthracite □  879067 Gold ■  879071 Taupe ✖						MOON  878848 Белый □  878981 Черный ■	
GLASSY  878849 White □  878850 Black ■  878703 Red ▸  878702 Anthracite □  878700 Gold ■  878701 Taupe ✖						SM15  022238 закаленное стекло, белый □	
INO-X 02  660002 Глянцевый хром □		INO-X 06  661006 Матовый хром □		LESS IS MORE НОВЫЙ  883526 Белый □  883524 Глянцевый хром □  883525 Матовый хром □  883527 Черный ■			
BLINK НОВЫЙ  216621 Белый □  154963 Глянцевый хром □  093399 Матовый хром □  882567 Gun Metal □  878489 Черный ■  883246 Золотой ■  878782 Бронзовый ■							
GLOBE  152949 Белый □  152950 Глянцевый хром □  152951 Матовый хром □  152952 Черный soft-touch ■  152953 Серый soft-touch □  152954 Золотой ■						BLINK II НОВЫЙ  884967 Матовый хром □	
GLAM  192904 Белый OLpure □  192905 Глянцевый хром OLpure □  192906 Матовый хром OLpure □  192907 Черный soft-touch OLpure ■  139184 Белый □  139185 Глянцевый хром □  192906 Матовый хром □  139187 Черный soft-touch ■							
SALINA  640081 Белый □  640084 Глянцевый хром □  640086 Матовый хром □  640097 черный soft-touch - глянцевый хром ■ + □				RIVER  638501 Белый □  638504 Глянцевый хром □  638506 Матовый хром □  638508 Золотой ■			

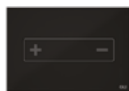
OCEANIA



054564
нержавеющая
сталь - матовый
хром, мех. | ☐



054554
стекло, белый,
мех. | ☐



054557
стекло, черный,
мех. | ■



054562
кнопка из
нержавеющей стали
- черное стекло, мех. |
■ + ☐



054558
кнопка из
нержавеющей стали
- белое стекло, мех. |
☐ + ☐



054561
стекло, белый, мех. Mech stainless
steel - white gold | ■



882412
стекло, белый, мех. Mech stainless
steel - white gold | ■

054988
нержавеющая
сталь - глянцевый
хром, мех. | ☐

054989
стекло, белый,
пневм. White
| ☐

054992
стекло, черный,
пневм. | ■

054996
кнопка из
нержавеющей стали
- черное стекло,
пневм. | ■ + ☐

054993
кнопка из
нержавеющей стали -
белое стекло, пневм. |
☐ + ☐

054998
стекло, черный,
мех. | ☐

OCEANIA MIA



054563
(индивидуальный
дизайн), пневм. | ☐

054997
(индивидуальный
дизайн), мех. | ☐

PLAIN



070826
Белый | ☐



070827
Глянцевый хром | ☐



070828
Матовый хром | ☐



070829
Черный soft-touch | ■

KARISMA



641001
Белый | ☐



605294
Глянцевый хром | ☐



641006
Матовый хром | ☐



641015
Черный soft-touch | ■

SLIM



659041
Белый | ☐



659044
Глянцевый хром | ☐



659046
Матовый хром | ☐



659055
Черный soft-touch | ■



010216
Серый soft-touch | ■



154962
Золотой | ■



057141
Нержавеющая
сталь | ☐

IPLATE



670001
Белый | ☐



670004
Глянцевый хром | ☐



670006
Матовый хром | ☐



670005
Черный soft-touch | ■

METAL



CG18000656004
Глянцевый хром | ☐



CG18000011419
Матовый хром | ☐

EASY DUAL



011640
Белый | ☐



011642
Матовый хром | ☐

ELECTRA III



079206
Глянцевый хром
замас | ☐

ELECTRA II



079205
Глянцевый хром
замас | ☐

ELECTRA I



079207
Глянцевый хром
замас | ☐

eLINE новый




880876
Матовый хром
| ☐

TRUMPET



046199
Глянцевый хром | ☐



046198
Матовый хром
| ☐



878783
White gold | ■



883245
Золотой | ■



878784
Бронзовый | ■

eAQUA urinal



879120
нержавеющая
сталь, AC | ☐

879119
нержавеющая
сталь, аккумулятор | ☐

BLINK urinal



882264
Глянцевый хром
| ☐

SM15 URINAL



034265
закаленное
стекло, белый | ☐

GLOBE URINAL



878466
Белый | ☐



878818
Глянцевый
хром | ☐



878819
Матовый хром
| ☐




878822
Золотой | ■



879063
TRIBE Black, черный

ПАНЕЛИ СЛИВА

Панели смыва OLI занимают центральное место в любой ванной комнате.




СЕНСОРНАЯ

Кнопки смыва Сенсорная с инновационной концепцией с сенсорным датчиком, который обнаруживает приближение руки и активирует желаемый смыв.



ПНЕВМАТИЧЕСКАЯ

Пневматическая версия характеризуется плавным и мягким срабатыванием слива.




МЕХАНИЧЕСКАЯ

При каждом нажатии чувствуется высококачественная механическая система слива. OLI предлагаем целый ряд механических панелей слива с множеством отделок и материалов.



ЭЛЕКТРОННАЯ

Кнопки смыва с инфракрасными датчиками обнаруживают пользователя и в автоматическом режиме смывают, как только пользователь выходит из помещения, избегая необходимости прикасаться к кнопкам смыва.



URINAL

Разнообразный ассортимент кнопок смыва для писсуаров для общественных или частных ванных комнат разработан в соответствии с высокими стандартами OLI.





reddot winner 2021



Панель слива LESS is MORE уже получило две важные мировые награды в области дизайна: награду RED Dot Award 2021 и iF Design 2021. Эта панель слива спроектирована итальянским архитектором Алессіо Пинто и вдохновлена принципом «меньше значит больше».



ДИЗАЙН - ОН В ДЕТАЛЯХ

Интересный дизайн с двумя полукруглыми катушками, установленными на металлической основе, из которых выступают два шнура, назначение которых однозначно. На панели нет привычных кнопок, потому что мы хотели сделать шаг вперед. Ничего не удаляя, ничего не добавляя, просто смотря новым взглядом на привычные элементы.



Дизайн

Архитектор Алессіо Пинто разработал эту удивительную панель смыва. Родившийся в Риме 12 июля 1968 года архитектор Алессіо Пинто заявляет:
 "С первого взгляда мы понимаем значение плюса и минуса. Все, что нужно, - это рассматривать шнуры как аналоговые знаки".

Alessio Pinto




Черный



Белый



Глянцевый хром



Матовый




LESS IS MORE



Так называется эта панель смыва, дизайн которой был вдохновлен историей механизма и желанием придать ему новаторскую форму и дать ему будущее.

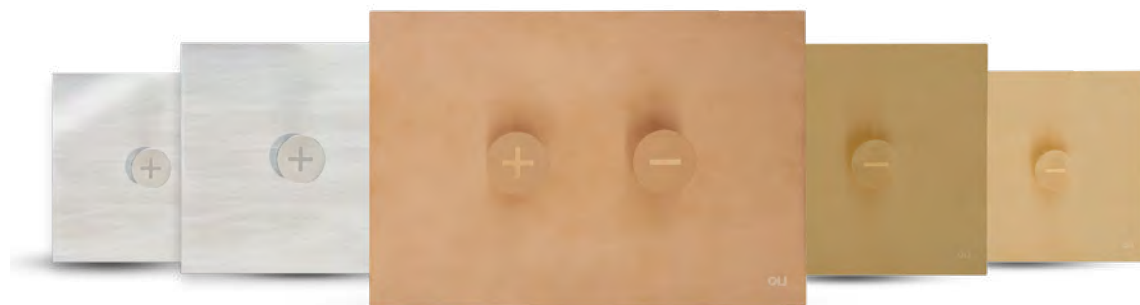
Плюс и Минус, ни больше ни меньше. Нет знаков или символов, которые нужно расшифровать. Только выбор, который можно сделать одним взглядом.

Дизайн - это отражение времени, поскольку он находит выражение в постоянно меняющихся, но простых и существенных образах, полных значений, которые они должны передать, без тщетных декоративных излишеств.



*“Я очень доволен престижной наградой»
Лучшее в категории 2016 »за кнопку смыва
Trumpet. Такое качество достиглось благодаря
компетентному и полному вкладу технических
специалистов OLI. Было очень приятно
усовершенствовать дизайн кнопки смыва
вместе с ними.”*

Álvaro Siza





Дизайн



Álvaro Siza Vieira

Альваро Сиза Виейра - всемирно известный архитектор, обладатель нескольких международных наград, Притцкеровской премии 1992 года; Приз Вольфа в области искусств 2001 г.; «Золотой лев» за заслуги в жизни в 2012 году; награда Фрица Хогера в 2014 году, и это лишь некоторые из них.

Клавиша смыва Trumpet была разработана Álvaro Siza Vieira и представляет собой идеальное сочетание элегантности и гармонии - двух характеристик клавиши. В 2016 году Trumpet была выбрана Лучшим в категории на Archiproducts Design Awards, одной из самых престижных наград в области архитектуры и дизайна во всем мире.



TRUMPET

Это уникальное произведение, вдохновленное джазом, создало панель смыва с двумя кнопками, похожими на трубы, тем самым внося виртуозность музыки в пространство ванной комнаты. OLI считает, что это различие подчеркивает уникальность кнопки смыва Trumpet.





SM15

SM15 - это панель смыва из закаленного белого стекла размером 147 мм на 147 мм, которая идеально подходит для гладкого нанесения на стены, покрытые традиционной португальской плиткой. SM15 устанавливается на поверхность, и даже на стену, для создания бесшовного и элегантного вида.

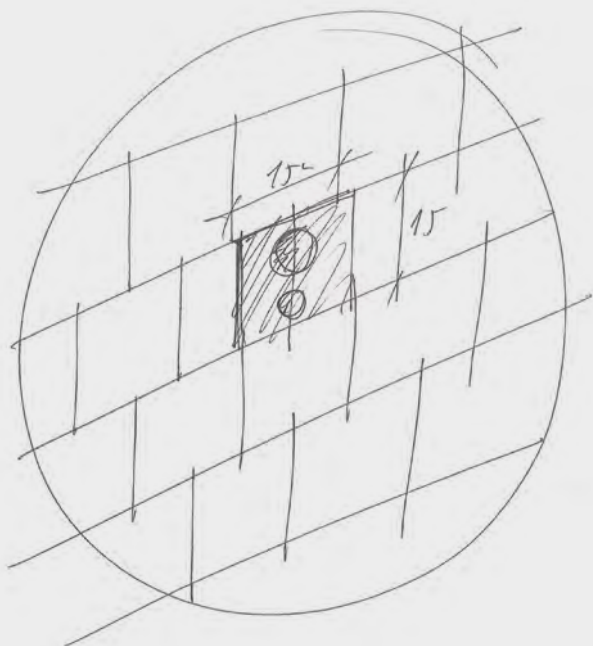
Совместимость

Также доступна панель для писсуара для единого стиля вашей ванной комнаты (страница 194)





Дизайн



Souto



Projects




**ПОРТУГАЛИЯ ПОУСАДА, КОВИЛЬЯ,
ПОРТУГАЛИЯ**

В 2001 году в сотрудничестве с OLI компания Соуто де Моура разработала SM15 для нового отеля-замка Pousada de Portugal в г. Ковилья, стены ванных комнат которого облицованы традиционной португальской плиткой.

Souto de Moura

Соуто де Моура - известный португальский архитектор, удостоенный различных международных наград, таких как Золотая медаль Фонда Генриха Тессенова в 2001 году; Притцкеровская премия в 2011 году; Приз Вольфа в области искусств в 2013 году. В 2001 году в сотрудничестве с OLI Соуто де Моура разработал SM15 для нового отеля - замка Pousada de Portugal в Ковилья.





INO-X


Линия Ino-x является результатом сотрудничества с итальянским архитектором Романо Адолини, влиятельной фигурой в дизайне ванных комнат. Так родилась высококачественная и прочная панель смыва. Эта философия позволила создать коллекцию моделей с основными линиями, в которых используются только квадраты, прямоугольники и круги.



Дизайн



Ino-x 02



Ino-x 06



Romano Adolini

Коллекция кнопок смыва Ino-x была разработана Романо Адолини, итальянским архитектором и дизайнером, который является влиятельной фигурой в дизайне ванных комнат.

Коллекция Ino-x проста, элегантна и производит сильное визуальное впечатление:

"Простой стальной лист толщиной всего 2 мм, вырезанный с помощью точного лазера."

Романо Адолини





878848
MOON, белый



Дизайн



VISTA ALEGRE
1824

MOON

Керамическое изделие, которое эстетично, и с легко различными формами.

Эта примечательная кнопка смыва сочетает в себе высокие технологии с традициями, что обеспечивает плавный и удобный интерфейс для пользователя, чья элегантность форм подчеркивает двойной смыв и отдает предпочтение половинному смыву.



DESIGN PLUS
powered by ISH



archiproducts
DESIGN AWARDS
—
WINNER 2019

Hydroboost

Срабатывание без касания

Использование емкостных датчиков позволило OLI разработать концепцию цельной керамической панели с инновационными формальными и тактильными характеристиками, обеспечивающими высочайший уровень гигиены и эргономику.



AC power-mains

- Инновационная концепция с емкостными датчиками;
- Простая установка;
- Подключи и используй.





GLASSY

Glassy повышает уровень гигиены и безопасности благодаря системе Сенсорная. Поднесения руки к кнопке смыва достаточно, чтобы емкостные датчики запустили смыв. Glassy - это уникальное изделие из стекла с минималистичным дизайном, доступное в шести вариантах отделки.



Дизайн

Hydroboost


Срабатывание без касания

Использование емкостных датчиков позволило OLI разработать концепцию цельной керамической пластины с инновационными формальными и тактильными характеристиками, обеспечивающими высочайший уровень гигиены и эргономику.



AC power-mains

- Инновационная концепция с емкостными датчиками;
- Простая установка;
- Подключи и используй.



TRIBE

Green is a Trend
Sustainability is a Mindset



Оснащен новым улучшенным емкостным датчиком с расширенными возможностями. Новейшая кнопка смыва OLI предлагает два различных варианта мощности.



OCEANIA

Создав кнопку смыва Oceania, OLI достигла цели сочетать простой эстетичный дизайн с элегантными уникальными особенностями.



Projects




СТЕКЛО И СТАЛЬ

Стекло и сталь идеально сочетаются друг с другом. Это драгоценные материалы со светоотражающим блеском придают ванным комнатам элегантность и стиль.



Антивандальная система

Oceania включает в себя Антивандальная система замков и идеально подходит для установки в общественных ванных комнатах.



HOTEL PAÇO DE VITORINO, PONTE DE LIMA, PORTUGAL

Восстановления древнего замка Paço de Vitorino произошло благодаря его исторической значимости. Все номера этого отеля, открытого в 2018 году, оснащены панелями смыва Oceania.

“Предложение панелей смыва, которые отличаются качеством изготовления, четким и тщательным рисунком и легкостью в использовании”

MIA

Осеаніа Mіа позволяет выбрать отделку (дерево, мрамор, керамику и т. Д.) И с помощью прилагаемых инструментов персонализировать уникальную панель смыва.



МЕХАНИЧЕСКАЯ

в каждом смыве чувствуется высококачественная механика панелей смыва OLI. Этот механический привод является частью нескольких кнопок смыва с множеством отделок и материалов.



Пневматическая


Пневматическая версия выражается плавным срабатыванием смывов.

Бесконечный мир индивидуальной отделки



Настройте Океанию с помощью желаемой отделки из любого материала толщиной 10 мм. Панель смыва Осеаніа Mіа снабжена высокопрочным двойным клеем для легкого нанесения на любую фасадную отделку в ванной комнате.

Для идеальной отделки кнопки смыва эта версия оснащена рамой из нержавеющей стали и кнопкой из матового хрома.





878489
BLINK, черный



Общественные места



Для подвесных унитазов необходима скрытая предварительная установка рамы унитаза и унитаза. См. Страницу 137.



BLINK II

Надежность в общественных местах - это крайне важный аспект. Для этого OLI создало панель слива Blink II антивандальная защита.

Флюксометр из нержавеющей стали, который идеально интегрируется в сейф в общественных ваннных комнатах стадионов, театров, концертных залов.



Для напольных унитазов необходима предварительная установка комплектов для унитаза, устанавливаемого на полу, и для скрытого унитаза. Смотрите стр.143.

Также доступна подходящая панель смыва для писсуара. (См. Страницу 195)



Для установки Blink II с напольными унитазами и в кирпичные стены необходимы труба и инсталляционная коробка.



BLINK

Панель смыва из нержавеющей стали идеально отражает современный образ жизни и превращает ванную комнату в стильное пространство. Blink - это уникальная и универсальная кнопка смыва, которая вписывается в любой стиль декора.






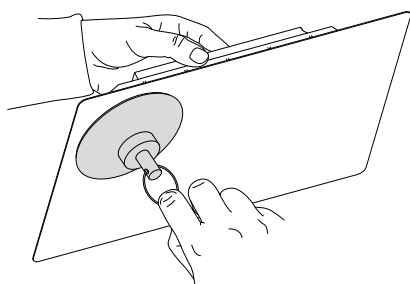

МЕТАЛЛИЧЕСКАЯ ПАНЕЛЬ ДОСТУПА

Совместимо со всеми пневматическими системами (OLI74 Plus, OLI120 Plus и Expert Plus), это решение обеспечивает меньшую толщину (0,5 мм) и высокое сопротивление, так как оно изготовлено из нержавеющей стали.



SEAMLESS

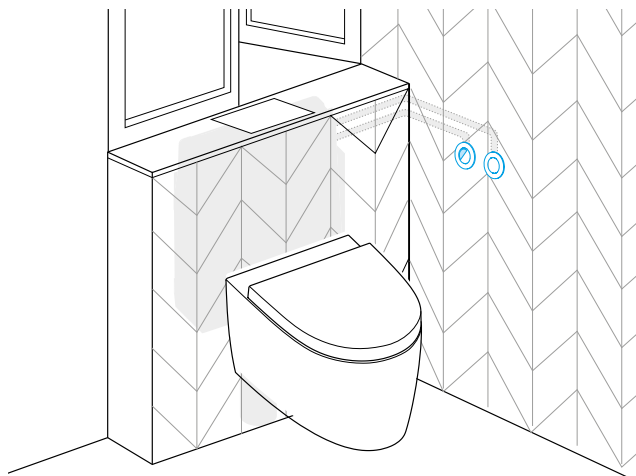
Смотровая пластина для встраиваемых бачков отличается от всех конкурентов тем, что позволяет покрывать смотровую пластину отделочным покрытием для ванной комнаты.





ДЕТСКИЙ САД БАБИЛУ, БРЮССЕЛЬ, БЕЛЬГИЯ

Этот очаровательный дом - детский сад в Бельгии. Полностью отремонтированное, со всеми удобствами, легким доступом и красивым частным садом в задней части здания, это удивительное место выбирает кнопку смыва Sphera и встроенный бачок Expert Plus для оснащения своих ванных комнат.



Основным преимуществом этого решения является то, что вы можете использовать кнопки смыва в любом месте на максимальном расстоянии 2,5 метра от бачка.



SPHERA*

Пневматический привод, совместимый со всеми встроенными пневматическими бачками OLI. Только для установки в несущую стену.



PNEUMATIC ACTUATOR*

Пневматический привод, совместимый со всеми пневматическими бачками скрытого и открытого монтажа OLI. В этой серии есть решение для установки в стене или снаружи стены. Пневматический привод подходит для ванных комнат с гипсокартоном.



MINI TREND

Яркость стали отражает тщательный выбор деталей. Тренд незаметно впишется в любую модную ванную комнату.



Общественные места



MONO TREND

Пневматическая кнопка смыва, которая позволяет свободно размещать кнопку смыва по сравнению с традиционными решениями. Для тех, кто делает минимализм делом стиля.



Общественные места





Projects



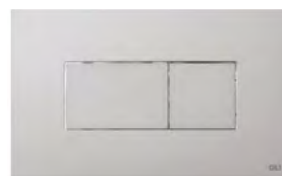

APPLE BUILDING, ТЕЛЬ-АВИВ, ИЗРАИЛЬ

OLI оборудовала здание Apple, расположенное к северу от города Тель-Авив, в котором находится второй по величине в мире Центр исследований и разработок североамериканского бренда. Для ванных комнат были выбраны кнопка смыва Karisma и пневматический встраиваемый бачок OLI80 Sanitarblock.



KARISMA

Выбор с характером. Строгий дизайн сочетается с мягкостью и приятной на ощупь отделкой. Karisma выделит ванную комнату среди всех остальных.





SALINA

Связь между традиционным и современным. Мягкий и минималистичный Дизайн, его небольшие размеры, одно- или двухцветная отделка, элегантность soft touch в сочетании с интенсивностью хрома или простотой белого.



Projects



БИЗНЕС-ЦЕНТР ЭДИФИСИО ВИЛЛАНОВА, БОГОТА, КОЛУМБИЯ

Компания OLI была выбрана для оборудования ванных комнат в VILLANOVA BUSINESS CENTER, офисном здании в Колумбии. В здании установлены кнопки смыва Salina.







OLIpure®



OLIpure - это закрытая система хранения, которая при каждом смыве сбрасывает в унитаз контролируемое количество чистящего средства.

Это снижает риск повреждения дезинфицирующим средством компонентов бачка.



БЕЗОПАСНАЯ И ИННОВАЦИОННАЯ СИСТЕМА
Не загрязняет воду или другие компоненты внутри закрытой системы бачка;



УДОБНЫЙ
Легкое и быстрое пополнение.



КОНТРОЛИРУЕМОЕ ДОЗИРОВАНИЕ
Выпускает только 2 мл на большой смыв.

OLIpure®



GLAM

Делаем обычное гламурным. Glam вписывается в любой интерьер ванной комнаты, не сливаясь с фоном. Гламур должен выделяться и быть гламурным. В этой серии есть белая версия с антибактериальным покрытием, так как покрытие препятствует росту таких микроорганизмов, как бактерии, грибки.



Эта панель слива, изготовленная с учетом гигиенических требований, представлена в белом варианте с антибактериальным покрытием, которое препятствует росту таких микроорганизмов, как бактерии и грибки (только в версии OLIpure).

ОБЩЕИЗВЕСТНЫЙ ФАКТ, ЧТО ПРИ СМЫВЕ, ЧАСТЬ БАКТЕРИЙ ПОПАДАЕТ В ВОЗДУХ.

Разработка новых продуктов для борьбы с распространением бактерий в ваннных комнатах является одной из целей компании OLI.



ЭТАПЫ ВЫСОКОЙ ЭФФЕКТИВНОСТИ

Испытания, проведенные и контролируемые в соответствии со стандартом ISO 22196, были проведены немецкой лабораторией QualityLabs BT. Эта разработка заботится о защите любой окружающей среды, особенно когда речь идет о ваннных комнатах в больницах, домах престарелых или любом другом общественном месте.

"Сырье АБС + обработка показало достаточную антимикробную активность (> 99,99%)", по данным немецкой лаборатории QualityLabs BT.



GLOBE

Полноценный и классический. Globe позволяет легко отличать полный смыв от половинного и обеспечивает круглую согласованность с окружающим декором ванной комнаты.



OLI предлагает версию панели Globe White в белой отделке и с антибактериальным покрытием, которая защитит любую ванную комнату от распространения бактерий.

Панель Globe Urinal для единого стиля вашей ванной комнаты (страница 194)



Projects



YUKO BUILDING, MADRID, SPAIN





YUKO - одно из самых эксклюзивных зданий Мадрида.

Этот проект, расположенный в квартале недалеко от Пасео-да-Кастельяна, одной из главных улиц испанской столицы, имеет знак Allende Architects (Мадрид и Лима). Для достижения целей в области дизайна, устойчивого развития и благополучия, были выбраны Globe Matt и OLI120 Plus Sanitarblock.



IPLATE

Панель смыва из АБС-пластика для встраиваемых бачков, позволяющая смешивать и сочетать цвета кнопок



KITS

Возможность замены кнопок смыва на kitelegance и kit fantasy. См. Страницу 214.





10216
SLIM серый soft-touch



SLIM INOX

Панель смыва из нержавеющей стали. Идеальная симметрия форм, утончённая и стильная, с шрифтом Брайля.



Projects



CRUISE TERMINAL, LISBON

Новый Cruise Terminal в Лиссабоне, в Табачном саду в Санта-Аполонии, выбрал решения OLI для своих ванных комнат. Эти помещения оборудованы бачком Slim Inox и OLI74 Plus.



SLIM

Идеальная симметрия и элегантность формы, с шрифтом Брайля.



Projects



AMAZON DISCOVERY BOAT HOTEL ПЕРУ

Это уникальный гостиничный проект, который предлагает прикосновение к естественной красоте джунглей Амазонки. Чтобы интегрировать надежное оборудование в идеальную гармонию с окружающей средой проекта, лодочный отель был оборудован кнопкой смыва Slim и встроенным бачком OLI74 Plus Sanitarblock.





PLAIN

Простота во всей красе. Панель смыва из АБС-пластика для встраиваемых бачков с минималистичным дизайном, сочетающая уменьшенную толщину (6,5 мм) с высокой устойчивостью к ударам и царапинам. Вопреки своему названию, Plain выделяется оригинальным способом различения двух кнопок смыва, одной вогнутой кнопки и другой выпуклой.



METAL

Прочность металла. Максимальное сопротивление. Metal изготовлен из самых прочных материалов и устойчив к вандализму, что делает его идеальным для установки в общественных ваннах комнатах.





RIVER

Панель смыва из АБС-пластика для встраиваемых бачков, которая отлично различает полный смыв и половину смыва.





880876
eLINE, матовый



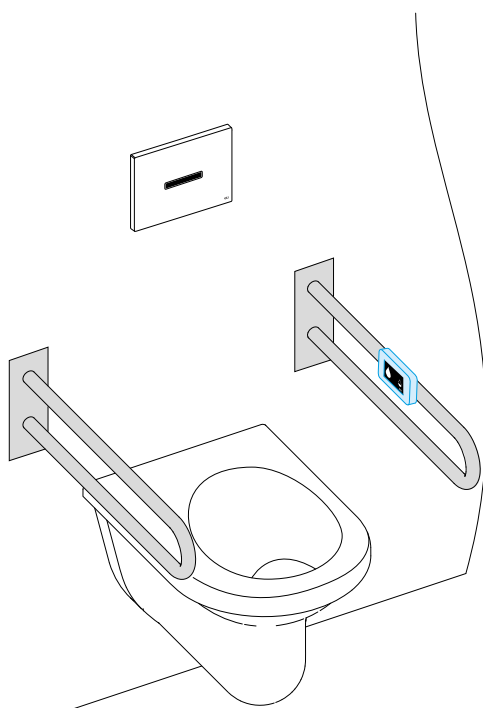
Общественные места



eLINE

OLI продолжает расширять гамму товаров, предлагая надежные панели смыва для любой ситуации. От инфракрасных датчиков, которые позволяют смывать, не касаясь кнопки смыва, до высококачественной стали, обладающей высокой прочностью и антивандальной защитой для общественных ванных комнат.

Панель для писсуара также доступна для единого стиля вашей ванной комнаты (страница 193)



eLINE также подходит для ванных комнат, подготовленных для людей с ограниченными физическими возможностями, благодаря встроенной технологии, которая позволяет выполнять смыв с помощью пульта дистанционного управления. Этот пульт дистанционного управления установлен на опорных стержнях и подключен к кнопке смыва. С помощью пульта дистанционного управления пользователь может выбрать желаемый смыв (полный или половинный).



Также доступна панель для писсуара для единого стиля вашей ванной комнаты (страница 193)



ELECTRA III

Хай-тек внутри и снаружи. Electra III, оснащенная инфракрасным датчиком, позволяет активировать смыв, не касаясь кнопки смыва, а также выполнять ручное управление. Это ведет к улучшению гигиены и простоте использования.



Общественные места



ELECTRA II



Electra II, оснащена инфракрасным датчиком, позволяет активировать смыв, не касаясь кнопки смыва. Это обеспечивает гигиену и простоту использования.

Панель для писсуара
для единого стиля вашей
ванной комнаты (стр. 193)



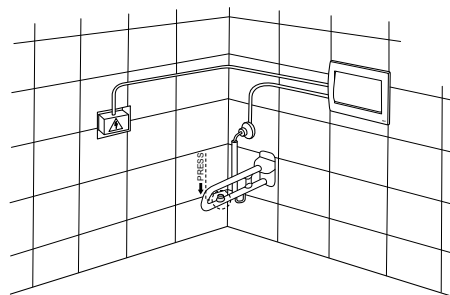
Общественные места



ELECTRA I



OLI всегда старается выделиться среди других, предлагая кнопки смыва из нержавеющей стали, чтобы завоевать доверие и гарантировать качество. Эта панель смыва устойчива к вандализму и является отличным решением для общественных ванных комнат.



Общественные места




879120
eAQUA URINAL, нержавеющая сталь,
A/C



eAQUA URINAL


Панель смыва для писсуара из нержавеющей стали с двухлетней гарантией. Доступен с 24- или 48-часовым гигиеническим смывом. Идеально сочетается с линейкой кнопок смыва Electra для встраиваемых бачков.

Панель ELECTRA для единого стиля вашей ванной комнаты (стр. 190)



РЕСТОРАН CLUBE DE VELA DA COSTA NOVA, АВЕЙРО, ПОРТУГАЛИЯ

Парусный клуб Коста-Нова, один из старейших морских клубов в районе устья Риа-де-Авейру, был спроектирован Феррейрой Аркитетос. Этот ресторан был разделен на 3 основных помещения: ресторан, бар члена клуба и террасу. В ванных комнатах установлены кнопки смыва eAqua Urinal.





Общественные места



SM15 URINAL

SM15 - это закаленное белое стекло размером 147 мм на 147 мм, которое идеально подходит для гладкого нанесения на стены, покрытые традиционной португальской плиткой. SM15 устанавливается на поверхность, даже на стену, что придает цельный и элегантный вид.

Смотрите также панель слива SM15 (стр. 160)



Общественные места



GLOBE URINAL

Панель смыва из АБС-пластика: высокая устойчивость к царапинам. Идеально сочетается с панелями смыва для встраиваемых бачков Globe. Globe Urinal white - это смывной механизм с антибактериальным покрытием, которое препятствует росту таких микроорганизмов, как бактерии и грибки.



Эта панель смыва создана, чтобы выделяться с точки зрения гигиены. Также представлена в белом варианте с антибактериальным покрытием, которое препятствует росту таких микроорганизмов, как бактерии, грибки.

Панель слива GLOBE также доступна с антибактериальным покрытием (См стр. 182)



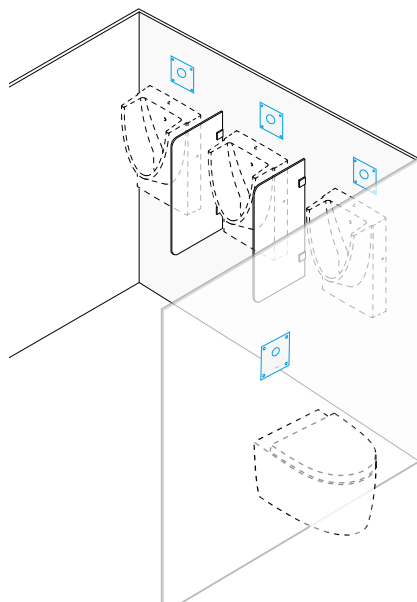
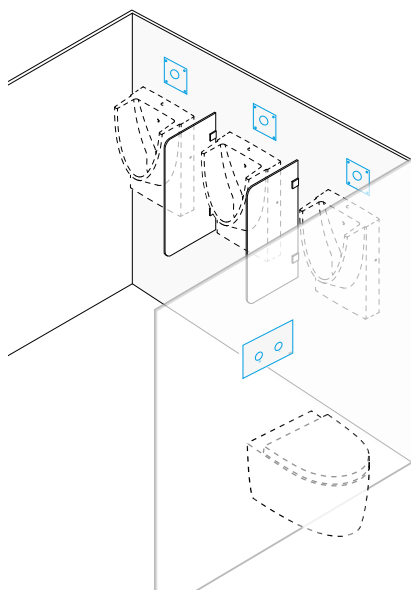


Общественные места




BLINK URINAL

Одиночный смыв из нержавеющей стали для писсуаров. Идеально сочетается с кнопками смыва Blink для встраиваемых бачков.



Подходящая панель смыва BLINK также доступна (см. стр 171 для получения дополнительной информации)



Подходящая панель смыва BLINK также доступна (см. стр 171 для получения дополнительной информации)

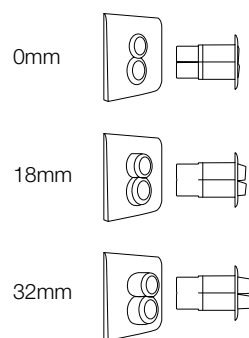




EASY DUAL

Easy Dual способствует соблюдению гигиены и идеально подходит для людей с ограниченными физическими возможностями. Выступающие кнопки легко нажимаются, и можно легко активировать полный или половинный смыв.

**СООТВЕТСТВУЕТ ПРАВИЛАМ
БЕЗОПАСНОСТИ ОТ ПОЖАРА
И УГРОЗЕ ПАНИКИ В
ОБЩЕСТВЕННЫХ ЗДАНИЯХ (ERP) -
СТАТЬЯ СО 31**



Общественные места

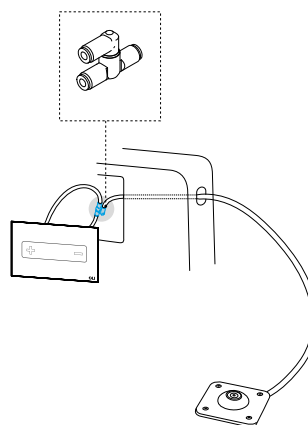


OLicare



KIT DUPLEX

KIT DUPLEX дает возможность комбинировать две пневматические кнопки смыва в двух разных местах. Это решение совместимо с OLI74 PLUS, EXPERT PLUS и QUADRA PLUS.



КНОПКА НАПОЛЬНОГО НОЖНОГО УПРАВЛЕНИЯ

Повысьте уровень гигиены в общественной ванной. Насадка для смыва с помощью ног поможет избежать попадания микробов. Этот продукт устанавливается в пол.



Общественные места



OLIcare



КНОПКА НАСТЕННОГО НОЖНОГО УПРАВЛЕНИЯ

Этот продукт устанавливается в стене и позволяет пользователю смывать воду в туалете с помощью ножной педали, подключенной к сливному бачку.



Общественные места



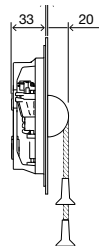
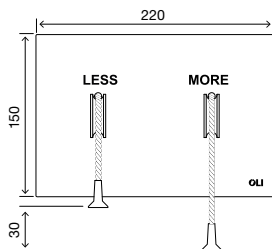
OLIcare

ТЕХНИЧЕСКИЕ ХАРАКТЕРИСТИКИ



LESS IS MORE

механика

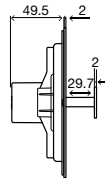
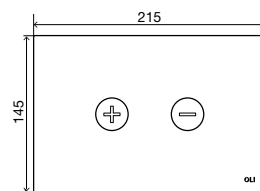


ОБЩИЕ ХАРАКТЕРИСТИКИ

- Дизайн архитектора Алессيو Пинто;
- Материал из нержавеющей стали, черный, белый, матовый или полированный;
- Шнуры нейлоновые;
- Механическая система слива;
- Фронтальное положение;
- Низкая сила нажатия <17 Н;
- Толщина 2 мм.

TRUMPET

пневматика

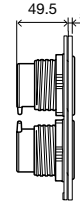
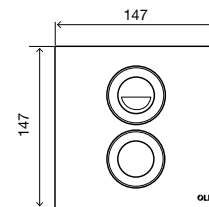


ОБЩИЕ ХАРАКТЕРИСТИКИ

- Дизайн архитектора Сиза Виейра;
- Материал из нержавеющей стали;
- Пневматическая система слива;
- Сила нажатия <20Н;
- толщина 2 мм.

SM15

пневматика

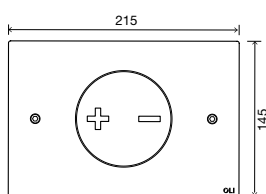


ОБЩИЕ ХАРАКТЕРИСТИКИ

- Дизайн архитектора Соуто де Моура;
- Белое закаленное стекло;
- Установка в поверхностную стену плиткой 150x150мм;
- Пневматическая система слива;
- Сила нажатия <20Н;
- Толщина 5мм.

INO-X 02

механика

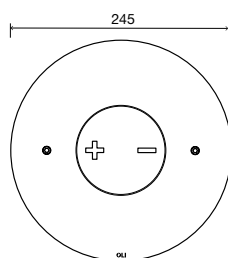


ОБЩИЕ ХАРАКТЕРИСТИКИ

- Дизайн архитектора Романо Адолини;
- Материал из нержавеющей стали;
- Механическая система слива;
- Сила нажатия <math><20\text{ Н}</math>;
- Откидная кнопка;
- Антивандальная система;
- Толщина 2 мм.

INO-X 06

механика

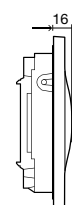
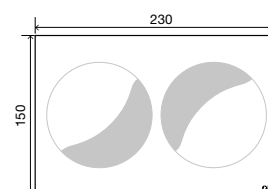


ОБЩИЕ ХАРАКТЕРИСТИКИ

- Дизайн архитектора Романо Адолини;
- Материал из нержавеющей стали;
- Механическая система слива;
- Сила нажатия <math><20\text{ Н}</math>;
- Откидная кнопка;
- Антивандальная система;
- Толщина 2 мм.

MOON

Сенсорная

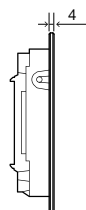


ОБЩИЕ ХАРАКТЕРИСТИКИ

- Цельный, из керамического материала белого или черного цвета;
- Бесконтактная система активации двойного слива с помощью электронных датчиков;
- Чистота и простота в уборке;
- Совместимость с системой Hydroboost или AC;
- Электронные соединения с защитой от ошибок;
- Водонепроницаемая конструкция;
- Толщина 16мм.

TRIBE

Сенсорная

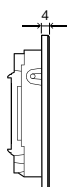
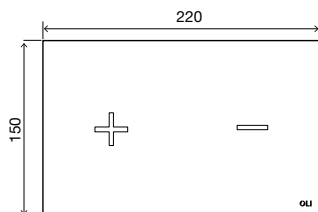



ОБЩИЕ ХАРАКТЕРИСТИКИ

- Цельное закаленное стекло;
- Срабатывание без прикосновения через датчики со светодиодами, доступны несколько цветов;
- Гигиеничны и легко чистятся;
- Совместимость с системой Hydroboost или AC;
- Электронные соединения с защитой от ошибок;
- Водонепроницаемая конструкция;
- Толщина 4 мм.

GLASSY

Сенсорная

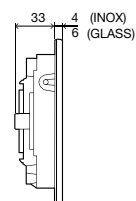
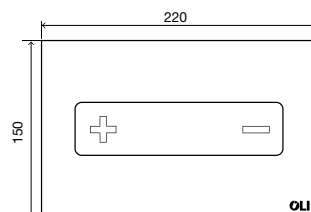


ОБЩИЕ ХАРАКТЕРИСТИКИ

- Цельное закаленное стекло;
- Срабатывание без прикосновения через датчики со светодиодами, доступны несколько цветов;
- Гигиеничны и легко чистятся;
- Совместимость с системой Hydroboost или AC;
- Электронные соединения с защитой от ошибок;
- Водонепроницаемая конструкция;
- Толщина 4 мм.

OCEANIA

механика

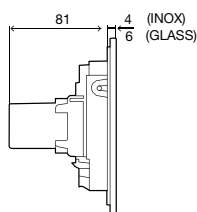
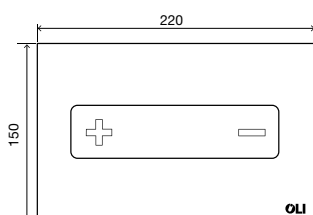


ОБЩИЕ ХАРАКТЕРИСТИКИ

- Нержавеющая сталь или закаленное стекло;
- Механическая система слива;
- Сила нажатия <math><20\text{ Н}</math>;
- Откидная кнопка;
- Антивандальная система;
- Различные варианты отделки и комбинации:
- Толщиной 4мм (сталь);
- Толщина 6мм (стекло).

OCEANIA

пневматика

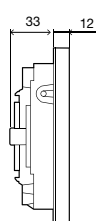
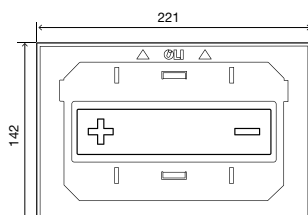


ОБЩИЕ ХАРАКТЕРИСТИКИ

- Нержавеющая сталь или закаленное стекло;
- Пневматическая система слива;
- Сила нажатия <math><20\text{ Н}</math>;
- Откидная кнопка;
- Антивандальная система;
- Различные варианты отделки и комбинации:
- Толщиной 4мм (сталь);
- Толщина 6мм (стекло).

MIA

механика

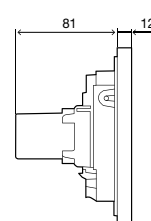
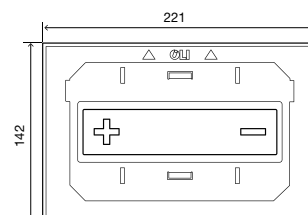


ОБЩИЕ ХАРАКТЕРИСТИКИ

- Настраиваемая панель смыва;
- материал для отделки толщиной 10мм;
- Рама из нержавеющей стали;
- Различные возможности отделки;
- Механическая система слива;
- Сила нажатия <math><20\text{ Н}</math>;
- Откидная кнопка;
- Антивандальная система;
- Толщина 12 мм.

MIA

пневматика

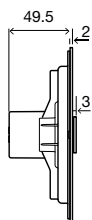
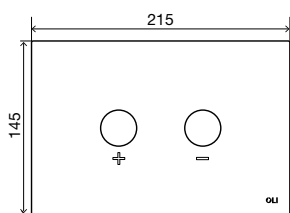


ОБЩИЕ ХАРАКТЕРИСТИКИ

- Настраиваемая панель смыва;
- Материал для отделки толщиной 10мм;
- Рама из нержавеющей стали;
- Различные возможности отделки;
- Пневматическая система слива;
- Сила нажатия <math><20\text{ Н}</math>;
- Откидная кнопка;
- Антивандальная система;
- Толщина 12 мм.

BLINK

пневматика

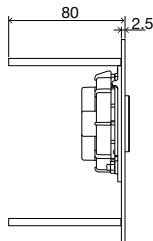
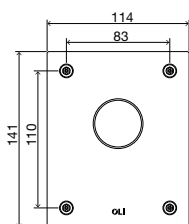


ОБЩИЕ ХАРАКТЕРИСТИКИ

- Материал из нержавеющей стали;
- Пневматическая система слива;
- Сила нажатия <math><20\text{Н}</math>;
- Толщина 2 мм.

BLINK II

механика флюксометр



ОБЩИЕ ХАРАКТЕРИСТИКИ

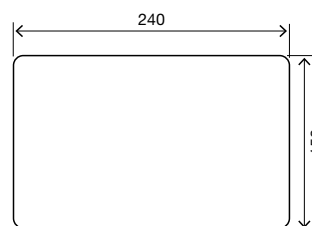
- Механическая система слива;
- Панель смыва из нержавеющей стали;
- Одинарный смыв;
- Антивандальная система;
- Винты безопасности TORX (+ бит);
- Скрытая предварительная установка должна быть установлена перед закрытием стены;
- Совместимость с рамой унитаза;
- Доступны для подвесных или напольных унитазов;
- Толщина 2,5 мм.

СКРЫТАЯ ИНСТАЛЛЯЦИОННАЯ КОРОБКА

- Продается отдельно;
- Давление потока: от 1,2 до 5 бар, макс. давление покоя 8 бар;
- Объем смыва: 1-1,3 л/с;
- Фитинг присоединительный DN20 G 3/4 с наружной резьбой справа.

SEAMLESS

панель доступа

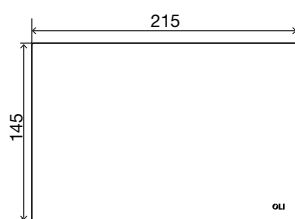


ОБЩИЕ ХАРАКТЕРИСТИКИ

- Инспекционное окно;
- Материал из нержавеющей стали;
- Выбирайте желаемую отделку;
- Совместимость с пневматическими бачками скрытого монтажа;
- Антивандальная система;
- Толщина 0,5 мм.

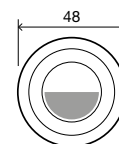
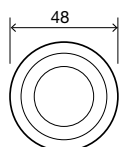
ПАНЕЛЬ ДОСТУПА

панель доступа



SPHERA*

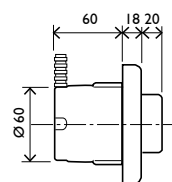
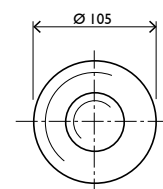
пневматика



ПНЕВМАТИЧЕСКАЯ

КНОПКА *

белая пневматика



ОБЩИЕ ХАРАКТЕРИСТИКИ

- Технологическое окно;
- Материал из нержавеющей стали;
- Совместимость с пневматическими инсталляциями;
- Антивандальная система;
- Толщина 2 мм.

ОБЩИЕ ХАРАКТЕРИСТИКИ

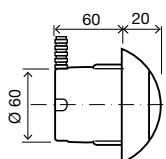
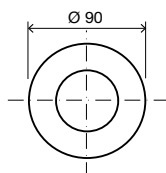
- Полированный хромированный материал ABS;
- Одинарный смыв;
- Пневматическая система слива;
- Для монтажа в легкие стены;
- Для обеспечения доступа к бачку необходимо установить контрольную пластину;
- Толщина 2 мм.

ОБЩИЕ ХАРАКТЕРИСТИКИ

- Белый АБС-пластик;
- Одинарный смыв;
- Пневматическая система слива;
- Для обеспечения доступа к бачку необходимо установить инспекционную панель;
- толщина 38 мм.

ПНЕВМАТИЧЕСКАЯ КНОПКА*

белая пневматика

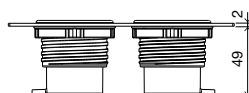
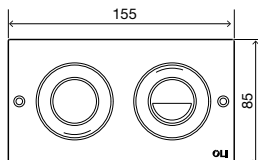


ОБЩИЕ ХАРАКТЕРИСТИКИ

- Белый АБС-пластик;
- Одинарный смыв;
- Пневматическая система слива;
- Для обеспечения доступа к бачку необходимо установить металлическую панель доступа;
- Толщина 20мм.

MINI TREND*

пневматика

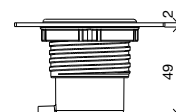
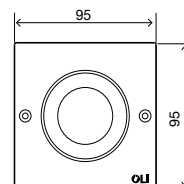


ОБЩИЕ ХАРАКТЕРИСТИКИ

- Материал - полированная хромированная нержавеющая сталь;
- Пневматическая система слива;
- Для установки на легких стенах;
- Антивандальная система;
- Пневматические разъемы в комплекте;
- Для обеспечения доступа к бачку необходимо установить металлическую панель доступа;
- Толщина 2 мм.

MONO TREND*

пневматика

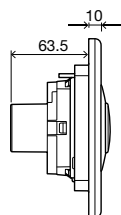
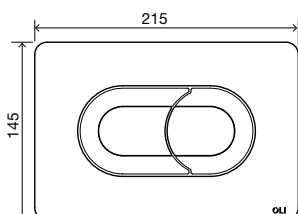


ОБЩИЕ ХАРАКТЕРИСТИКИ

- Материал из полированной хромированной нержавеющей стали;
- Одинарный смыв;
- Пневматическая система слива;
- Для установки на легких стенах;
- Антивандальная система;
- Для обеспечения доступа к бачку необходимо установить металлическую панель доступа;
- Толщина 2 мм.

SALINA

пневматика

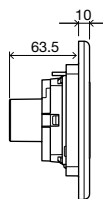
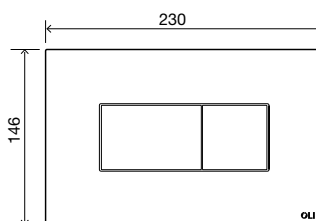
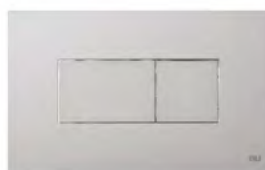


ОБЩИЕ ХАРАКТЕРИСТИКИ

- Смывная панель из АБС: высокая устойчивость к царапинам;
- Пневматическая система слива;
- Сила нажатия <math><20\text{ Н}</math>;
- Толщина 10мм.

KARISMA

пневматика

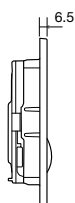
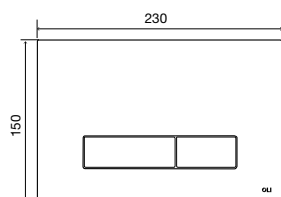


ОБЩИЕ ХАРАКТЕРИСТИКИ

- Смывная панель из АБС: высокая устойчивость к царапинам;
- Пневматическая система слива;
- Сила нажатия <math><20\text{ Н}</math>;
- Толщина 10мм.

GLAM

механика

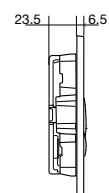
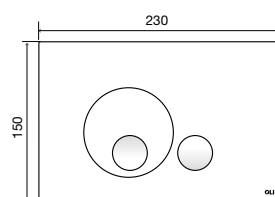


ОБЩИЕ ХАРАКТЕРИСТИКИ

- Смывная панель из АБС: высокая устойчивость к царапинам;
- Механическая система слива;
- Версия, совместимая с OLpure;
- Сила нажатия <math><20\text{ Н}</math>;
- Толщина 6,5 мм.

GLOBE

механика

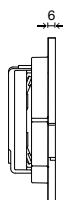
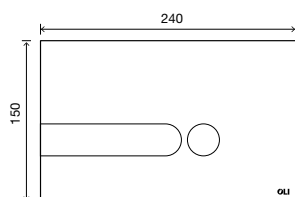


ОБЩИЕ ХАРАКТЕРИСТИКИ

- Смывная панель из АБС: высокая устойчивость к царапинам;
- Механическая система слива;
- Сила нажатия <math><20\text{ Н}</math>;
- Толщина 6,5 мм.

IPLATE

механика

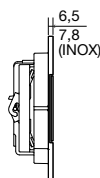
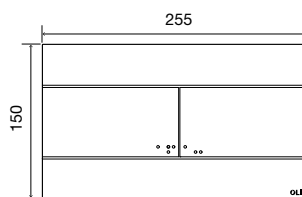


ОБЩИЕ ХАРАКТЕРИСТИКИ

- Панель смыва из АБС-пластика: высокая устойчивость к царапинам;
- Механическая система слива;
- Сила нажатия <math>< 20\text{ Н}</math>;
- Широкая цветовая палитра и выбор комбинаций;
- Возможность замены кнопки слива с помощью комплектов Elegance и Fantasy;
- Толщиной 6 мм.

SLIM

механика



ОБЩИЕ ХАРАКТЕРИСТИКИ

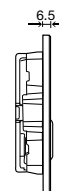
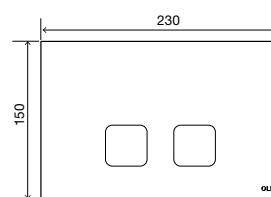
- Смывная панель из АБС: высокая устойчивость к царапинам;
- Механическая система слива;
- Сила нажатия <math>< 20\text{ Н}</math>;
- Толщина 6,5 мм.

ОБЩИЕ ХАРАКТЕРИСТИКИ SLIM INOX

- Панель управления из ABS с матовой крышкой из нержавеющей стали;
- Повышенная устойчивость к царапинам;
- Толщина 7,8 мм.

PLAIN

механика

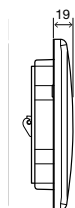
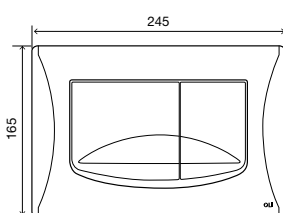


ОБЩИЕ ХАРАКТЕРИСТИКИ

- Смывная панель из АБС: высокая устойчивость к царапинам;
- Механическая система слива;
- Сила нажатия <math>< 20\text{ Н}</math>;
- Толщина 6,5 мм.

RIVER

механика

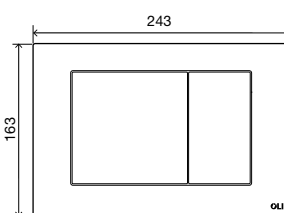


ОБЩИЕ ХАРАКТЕРИСТИКИ

- Смывная панель из АБС: высокая устойчивость к царапинам;
- Механическая система слива;
- Сила нажатия <math><20\text{ Н}</math>;
- Толщина 16 мм.

METAL

механика

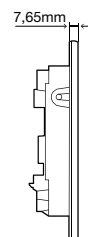
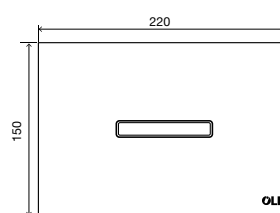


ОБЩИЕ ХАРАКТЕРИСТИКИ

- Материал Zamak;
- Механическая активация;
- Сила нажатия <math><20\text{ Н}</math>;
- Антивандальная система;
- Толщина 17мм.

eLINE

Электронный

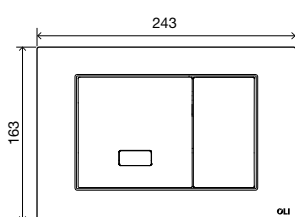


ОБЩИЕ ХАРАКТЕРИСТИКИ

- Матовая нержавеющая сталь;
- Двойной смыв (<math><60\text{ с}</math> половинным смывом; > 60 с полным смывом);
- Инфракрасный датчик;
- Совместимость с электронными бачками скрытого монтажа;
- Подключение к электросети (адаптер 230В/12В в комплект не входит);
- Настраиваемый гигиенический смыв;
- Инфракрасный датчик с обнаружением до 900 мм;
- Версия Bluetooth позволяет вести статистический учет активаций смывов;
- Радио версия позволяет дистанционное управление;
- Толщина 8мм.

ELECTRA III

Электронный

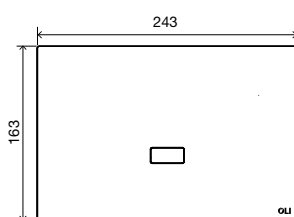


ОБЩИЕ ХАРАКТЕРИСТИКИ

- Полированный хромированный материал Zamac;
- Двойной смыв (<60 секунд при половинном смыве; > 60 секунд при полном смывании);
- Инфракрасный датчик или Механическая система слива;
- Совместимость с электронными бачками скрытого монтажа;
- Подключение к электросети (адаптер 230В/12В в комплект не входит);
- Антивандальная система;
- Толщина 17мм.

ELECTRA II

Электронный

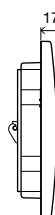
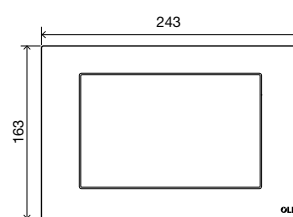


ОБЩИЕ ХАРАКТЕРИСТИКИ

- Полированный хромированный материал Zamac;
- Двойной смыв (<60 секунд при половинном смыве; > 60 секунд при полном смывании);
- Инфракрасный датчик;
- Совместимость с электронными бачками скрытого монтажа;
- Подключение к электросети (адаптер 230В/12В в комплект не входит);
- Антивандальная система;
- Толщина 17мм.

ELECTRA I

Электронный

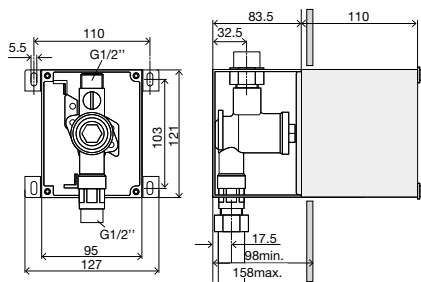
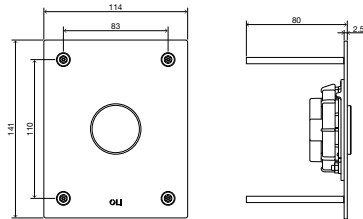


ОБЩИЕ ХАРАКТЕРИСТИКИ

- Полированный хромированный материал Zamac;
- Одинарный смыв;
- Активация выключателем (в комплект не входит) или механическая;
- Подключение к электросети (адаптер 230В/12В в комплект не входит);
- Соединительный кабель для выключателя (4 м в комплекте);
- Совместимость с электронными бачками скрытого монтажа;
- Антивандальная система;
- Толщина 17мм.

BLINK

писсуар



ОБЩИЕ ХАРАКТЕРИСТИКИ

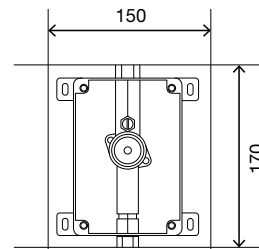
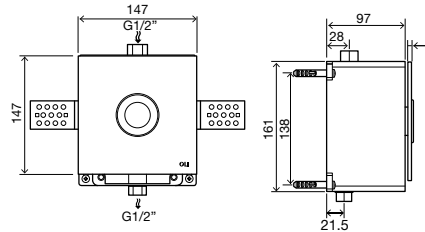
- Панель смыва из нержавеющей стали;
- Одинарный смыв;
- Писсуар с механическим приводом для клапана смыва;
- Защита от вандализма;
- винты безопасности TORX (+ бит);
- Смывной механизм необходимо установить перед закрытием стены;
- Совместимость с ECO URINAL FRAME, URINAL Sanitarblock и DOUBLE FRAME WC/URINAL/WASHBASIN;
- Толщина 2,5 мм.

ИНСТАЛЛЯЦИОННАЯ КОРОБКА ДЛЯ ПИССУАРА

- Регулируемый расход;
- Давление потока: 0,8 - 5 бар;
- Объем смыва: 0,3 л/с;
- подключение воды G 1/2";
- Защитная крышка 110мм;
- Предварительно смонтированный водяной тракт с запорным вентилем;
- Заглушка.

SM15

писсуар

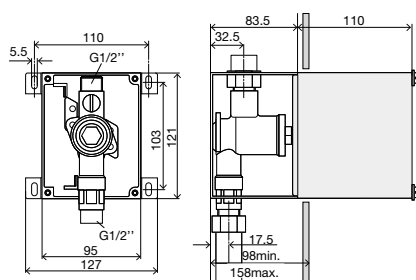
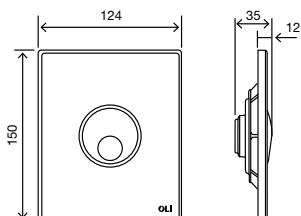


ОБЩИЕ ХАРАКТЕРИСТИКИ

- Белое закаленное стекло;
- Одинарный смыв;
- Регулируемое время смыва;
- Регулируемый расход;
- Рабочее давление ≥ 3 бар;
- подключение воды G 1/2";
- Совместимость с ECO URINAL FRAME, URINAL Sanitarblock и DOUBLE FRAME WC/URINAL/WASHBASIN;
- Сливной клапан необходимо установить перед закрытием стены;
- Инсталляционная коробка включена;
- Толщина 5мм.

GLOBE

писсуар



ОБЩИЕ ХАРАКТЕРИСТИКИ

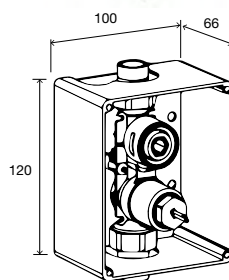
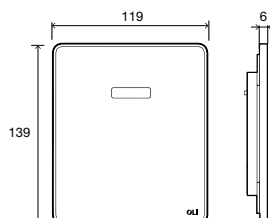
- Панель смыва из АБС: высокая устойчивость к царапинам;
- Одинарный смыв;
- Механический привод для сливного клапана;
- Антивандальная система;
- винты безопасности TORX (+ бит);
- Сливной клапан необходимо установить перед закрытием стены;
- Совместимость с ECO URINAL FRAME, URINAL Sanitarblock and DOUBLE FRAME WC/URINAL/WASHBASIN;
- Толщина 2,5 мм.

ИНСТАЛЛЯЦИОННАЯ КОРОБКА ДЛЯ ПИССУАРА

- Регулируемый расход;
- Давление потока: 0,8 - 5 бар;
- Объем смыва: 0,3 л/с;
- подключение воды G 1/2 ";
- Защитная крышка 110мм;
- Предварительно смонтированный водяной тракт с запорным вентилем;
- Заглушка.

eAQUA

писсуар Электронный



ОБЩИЕ ХАРАКТЕРИСТИКИ

- Матовая нержавеющая сталь;
- Двойные инфракрасные датчики (с функцией автоматической настройки);
- Временное отключение (очистка) и кратковременное включение (ручная смыв) активируются касанием;
- Время смыва и чувствительность сенсора регулируются прикосновением;
- 24- или 48-часовая гигиеническая промывка и предварительный смыв активируются прикосновением;
- Сливной клапан необходимо установить перед закрытием стены;
- Совместимость с ECO URINAL FRAME, URINAL Sanitarblock and DOUBLE FRAME WC/URINAL/WASHBASIN;
- Антивандальная система;
- Толщина 6 мм.

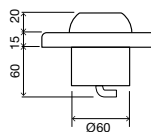
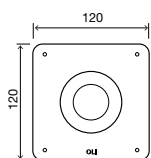
ИНСТАЛЛЯЦИОННАЯ КОРОБКА ДЛЯ ПИССУАРА

- Рабочее давление: 0,3 - 10 бар;
- Расход: ок. 20 л/мин. (3 бара);
- Литиевый CRP 2 6В (стандарт: срок службы до 4 лет)/питание от сети 230В/6В;
- Стандарты: DIN EN 200; CE.



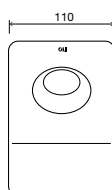
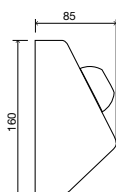
КНОПКА НАПОЛЬНОГО НОЖНОГО УПРАВЛЕНИЯ

пневматика



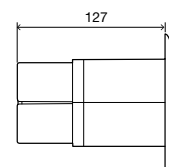
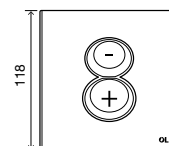
КНОПКА НАСТЕННОГО НОЖНОГО УПРАВЛЕНИЯ

пневматика



EASY DUAL

механика



ОБЩИЕ ХАРАКТЕРИСТИКИ

- Материал из нержавеющей стали;
- напольный монтаж;
- Одинарный смыв;
- Пневматическая система слива;
- Для обеспечения доступа к бачку необходимо установить панель доступа;
- Кнопка антискользящая;
- Защита от вандализма;
- Толщина 35 мм.

ОБЩИЕ ХАРАКТЕРИСТИКИ

- Материал из нержавеющей стали;
- Настенный монтаж;
- Одинарный смыв;
- Пневматическая система слива;
- Для обеспечения доступа к бачку необходимо установить панель доступа;
- Кнопка антискользящая;
- Защита от вандализма;
- Толщина 85 мм.

ОБЩИЕ ХАРАКТЕРИСТИКИ

- Панель смыва из АБС: высокая устойчивость к царапинам;
- Пневматическая система слива;
- Защита от вандализма;
- Регулируемые кнопки: 0 мм, 18 мм или 32 мм;
- Соответствует правилам пожарной безопасности (ERP), статья СО 31.

АКСЕССУАРЫ



ЗАЩИТНАЯ ТРУБА

- Защитная трубка 1,8 м для пневматических соединений.

Арт. ОПИСАНИЕ
049544 | Защитная труба 1.8 м - В



ПНЕВМАТИЧЕСКАЯ ТРУБА

- Пневматические трубки x2;
- 3м длина каждой.


Арт. ОПИСАНИЕ
043234 | Пневматическая труба 3м (2 шт) - А



БЛОК СЕРВОДВИГАТЕЛЯ

- Блок серводвигателя;
- Панель слива eLINE

Арт. ОПИСАНИЕ
885032 | Блок серводвигателя



ТРАНСФОРМАТОР

- Вход: 100 - 240 В переменного тока; 50/60 Гц;
- Выход: 7 В постоянного тока 3А;
- Панель смыва eLINE.

Арт. ОПИСАНИЕ
885033 | Трансформатор



ПУЛЬТ ДИСТАНЦИОННОГО УПРАВЛЕНИЯ

- Радиоуправление;
- Двойной смыв;
- Емкостные кнопки.

Арт. ОПИСАНИЕ
884193 | Пульт дистанционного управления



ТРАНСФОРМАТОР

- Вход: 100 - 240 V AC; 50/60Hz;
- Выход: 12 V DC 1,5A;
- Панель слива ELECTRA.

Арт. ОПИСАНИЕ
079260 | Трансформатор



ПРИЕМНИК СИГНАЛА ПУЛЬТА ДИСТАНЦИОННОГО УПРАВЛЕНИЯ

- Приемник сигнала;
- Слив с помощью дистанционного управления.

Арт. ОПИСАНИЕ
883578 | Приемник сигнала пульта дистанционного управления



ПРИЕМНИК СИГНАЛА BLUETOOTH

- Статистический учет смывов;
- Взаимодействие с приложением;
- Простой и полезный сервис для менеджеров.

Арт. ОПИСАНИЕ
883582 | Приемник сигнала Bluetooth



ПЕРЕХОДНИК DUPLEX

- 2 точки активации слива на одном бачке;
- Только для пневматических смывных панелей;
- Одиночный смыв.

Арт. ОПИСАНИЕ
216252 | Переходник duplex

РУКОВОДСТВО ПО НОМЕРАМ ДЕТАЛЕЙ

Белый	Черный	Red	Anthracite	золотой	Белый золотой	Taure	Глянцевый хром	Матовый хром	бронзовый	Gun Metal	Серый soft-touch	Черный soft-touch
□	■	•	▣	▤	▥	⌘	Ⓢ	Ⓜ	▣	▣	▣	■



Сенсорная

MOON	878848	878981	-	-	-	-	-	-	-	-	-	-
TRIBE	879065	879063	879066	879068	879067	-	879071	-	-	-	-	-
GLASSY	878849	878850	878703	878702	878700	-	878701	-	-	-	-	-



Механическая

LESS is MORE	883526	883527	-	-	-	-	-	883524	883525	-	-	-	-
BLINK II	-	-	-	-	-	-	-	-	884967 панель слива 885101 скрытый смывной механизм 885044 Комплект напольного туалета	-	-	-	-
INO-X 02	-	-	-	-	-	-	-	660002	-	-	-	-	-
INO-X 06	-	-	-	-	-	-	-	-	661006	-	-	-	-
OCEANIA	054558 панель из нержавеющей стали 054554 стекло	054562 054557 стекло	-	-	-	-	-	054561	054564	-	-	-	-
OCEANIA MIA	054563	-	-	-	-	-	-	-	-	-	-	-	-
GLOBE	152949 885464*	-	-	-	152954	-	-	152950	152951	-	-	152953	152952
SLIM	659041	-	-	-	154962	-	-	659044	659046	-	-	010216	659055
GLAM	139184 885578*	-	-	-	-	-	-	139185	192906	-	-	-	139187
IPLATE	670001	-	670051 Kit fantasy	670052 Kit elegance	-	-	-	670004	670006	-	-	-	670005
PLAIN	070826	-	-	-	-	-	-	070827	070828	-	-	-	070829
RIVER	638501	-	-	-	638508	-	-	638504	638506	-	-	-	-
METAL	-	-	-	-	-	-	-	656004	656006	-	-	-	-



Пневматическая

TRUMPET	-	-	-	-	-	878783	-	046199	046198	878784	-	-	-
OCEANIA	054993 панель из нержавеющей стали 054989 стекло	054996 054992 стекло	-	-	-	-	-	054998	054988	-	-	-	-
OCEANIA MIA	054997	-	-	-	-	-	-	-	-	-	-	-	-
BLINK	216621	878489	-	-	883246	878781	-	154963	093399	878782	882567	-	-
SM15	022238	-	-	-	-	-	-	-	-	-	-	-	-
KARISMA	641001	-	-	-	-	-	-	605294	641006	-	-	-	641015
SALINA	640081	-	-	-	-	-	-	640084	640086	-	-	-	640097
EASY DUAL	011640	-	-	-	-	-	-	011642	-	-	-	-	-

ШxГxВ	Вес	Кол-во	Размеры мультикоробки	Вес	Количество на палете	Высота палета	Ширина палета	Длина палета	Вес

252x178x109	1.34	16	595x391x500	23.68	320	2.66	0.8	1.2	473.6
252x178x109	1.02	16	595x391x500	18.56	320	2.66	0.8	1.2	371.2
252x178x109	1.01	16	595x391x500	18.24	320	2.66	0.8	1.2	364.8

252x178x109	1.17	16	595x391x500	20.64	320	2.66	0.8	1.2	412.8
266x190x55	0.63	14	595x391x250	10.08	448	2.16	0.8	1.2	322.56
300x300x45	1	-	-	-	-	-	-	-	-
300x300x45	2	-	-	-	-	-	-	-	-
252x178x109	0.42	16	595x391x500	9.12	320	2.66	0.8	1.2	182.4
252x178x109	0.72	16	595x391x500	14.24	320	2.66	0.8	1.2	284.8
266x190x55	0.37	34	595x391x500	14.62	680	2.65	0.8	1.2	292.4
266x190x55	0.43	34	595x391x500	16.32	680	2.66	0.8	1.2	326.4
266x190x55	0.35	34	595x391x500	13.94	680	2.66	0.8	1.2	278.8
266x190x55	0.37	34	595x391x500	14.62	680	2.66x	0.8	1.2	292.4
266x190x55	0.36	34	595x391x500	14.28	680	2.66	0.8	1.2	285.6
266x190x55	0.44	20	540x330x392	9.8	500	2.12	0.87	1.2	245
266x190x55	1.11	14	595x391x250	16.66	560	2.66	0.8	1.2	666.4

261x187x114	0.55	16	595x391x500	11.2	320	2.66	0.8	1.2	224
252x178x109	0.88	16	595x391x500	16.48	320	2.66	0.8	1.2	329.6
252x178x109	0.76	16	595x391x500	14.88	320	2.66	0.8	1.2	297.6
240x162x90	0.81	28	595x391x500	24.64	560	2.66	0.8	1.2	492.8
461x161x71	1.02	8	485x351x345	9.44	192	1.54	1	1.2	226.56
260x180x97	0.34	20	595x391x500	8.8	320	2.16	0.8	1.2	140.8
260x180x97	0.46	20	595x391x500	11	320	2.16	0.8	1.2	176
230x200x120	0.99	10	595x391x500	11	200	1.9	1	1.2	232

РУКОВОДСТВО ПО НОМЕРАМ ДЕТАЛЕЙ

	Белый □	Черный ■	Red ♦	Anthracite ▣	золотой ▤	Белый золотой ▥	Тауре %	Глянцевый хром ▧	Матовый хром ▨	бронзовый ▩	Gun Metal ▪	Серый soft- touch ▫	Черный soft-touch ▬
MINI TREND	-	-	-	-	-	-	-	605294	-	-	-	-	-
MONO TREND	-	-	-	-	-	-	-	605254	-	-	-	-	-
SPHERA+	-	-	-	-	-	-	-	605264	-	-	-	-	-
SPHERA-	-	-	-	-	-	-	-	605274	-	-	-	-	-
PNEUMATIC HAND	605001	-	-	-	-	-	-	605004	-	-	-	-	-
PNEUMATIC SALIENT HAND	718063	-	-	-	-	-	-	-	-	-	-	-	-
FOOT CONTROL FLOR	-	-	-	-	-	-	-	-	605201	-	-	-	-
FOOT CONTROL WALL	-	-	-	-	-	-	-	-	605301	-	-	-	-
SEAMLESS	-	-	-	-	-	-	-	-	880390	-	-	-	-
INSPECTION PLATE	-	-	-	-	-	-	-	207892	207893	-	-	-	-



Электронная

ELINE	-	-	-	-	-	-	-	-	880876 standard	-	-	-	-
									883585 radio				
ELECTRA I	-	-	-	-	-	-	-	079207	-	-	-	-	-
ELECTRA II	-	-	-	-	-	-	-	079205	-	-	-	-	-
ELECTRA III	-	-	-	-	-	-	-	079206	-	-	-	-	-



Писсуар

BLINK URINAL	-	-	-	-	-	-	-	Blink 882264	-	-	-	-	-
								883087 **					
SM15 URINAL	034265	-	-	-	-	-	-	-	-	-	-	-	-
EAQUA URINAL	-	-	-	-	-	-	-	-	879120 AC	-	-	-	-
									879119 Batt				
									879123 **				
GLOBE URINAL	878466	-	-	-	-	-	-	878818	878819	-	-	-	-
	885580 *							883087	883087				
	883087 **							883087 **	883087 **				



OLpure

GLAM	192904	-	-	-	-	-	-	192905	192906	-	-	-	192907
------	--------	---	---	---	---	---	---	--------	--------	---	---	---	--------



Среднее и нижнее положение

SLIM INOX	-	-	-	-	-	-	-	-	057141	-	-	-	-
METAL	-	-	-	-	-	-	-	656004	656006	-	-	-	-

ШхГхВ	Вес	Кол-во	Размеры мультикоробки	Вес	Количество на палете	Высота палета	Ширина палета	Длина палета	Вес
260x180x97	0.49	20	595x391x500	11	400	2.66	0.8	1.2	228
260x180x97	0.49	20	595x391x500	11	400	2.66	0.8	1.2	228
260x180x97	0.34	20	595x391x500	9.4	240	1.66	0.8	1.2	112.8
260x180x97	0.34	20	595x391x500	9.4	240	1.66	0.8	1.2	112.8
260x180x97	0.41	20	595x391x500	10	400	2.16	1	1.2	200
260x180x97	0.41	20	595x391x500	10	400	2.16	1	1.2	200
-	0.2	15	595x391x435	3	300	2.3	0.8	1.2	60
-	0.2	15	595x391x435	3	300	2.3	0.8	1.2	60
266x190x55	0.46	34	595x391x500	17.34	680	2.66	0.8	1.2	346.8
266x190x55	0.68	34	595x391x500	24.82	680	2.66	0.8	1.2	496.4

260x180x97	0.81	20	595x391x500	19.2	400	2.66	0.8	1.2	384
266x190x55	1.11	14	595x391x250	16.66	560	2.66	0.8	1.2	666.4
266x190x55	1.11	14	595x391x250	16.66	560	2.66	0.8	1.2	666.4
266x190x55	1.11	14	595x391x250	16.66	560	2.66	0.8	1.2	666.4

266x190x55	0.63	14	595x391x250	10.08	448	2.16	0.8	1.2	322.56
261x187x114	1	16	595x391x500	16	320	2.66	0.8	1.2	320
215x215x135	1.26	6	595x391x250	9.06	96	1.15	0.8	1.2	144.96
385x183x125	1.6	-	-	-	240	2.66	0.8	1.2	278.4
261x187x114	1	16	595x391x500	16	320	2.66	0.8	1.2	320
266x190x55	0.36	14	595x391x250	6.3	448	2.16	0.8	1.2	201.6

260x180x97	0.89	20	595x391x500	20	400	2.66	0.8	1.2	400
------------	------	----	-------------	----	-----	------	-----	-----	-----

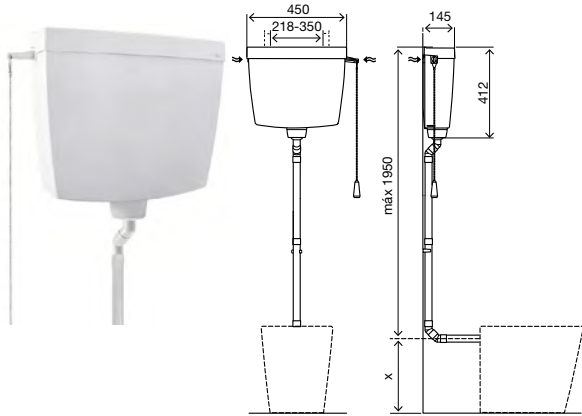
266x190x55	0.52	14	595x391x500	16.32	560	2.66	0.8	1.2	341.6
266x190x55	1.11	14	595x391x250	16.66	560	2.66	0.8	1.2	666.4

БАЧКИ НАРУЖНОГО МОНТАЖА

Бачок для смыва OLI изготовлен из яркого термопласта, устойчивого к ударам и царапинам. Некоторые модели доступны в широкой цветовой гамме, а также в традиционном белом. Они доступны в трех различных версиях: моноблочные; от среднего до низкого положения и высокого положения. Моноблочная версия (устанавливается непосредственно в керамический поддон) идеально подходит для замены керамических резервуаров.



OLISTYLE



OLISTYLE - это подвесной бачок, поэтому его устанавливают прямо на стену высоко над унитазом с помощью рычага/съемника.

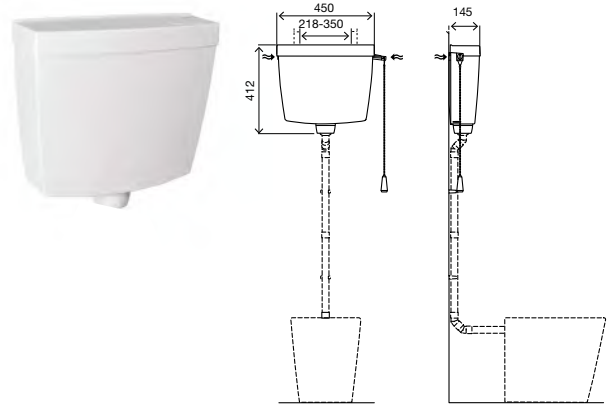
ОБЩИЕ ХАРАКТЕРИСТИКИ

- бачок для наружного высокого монтажа с одинарным смывом 9 литров (регулируется до 6 литров на впускном клапане);
- Срабатывание кнопки или натягивание цепи;
- Установка высокого/среднего/низкого уровня;
- Толщина 145мм;
- Регулируемая система крепления к стене;
- Подключение к водопроводу - три позиции;
- Маркировка CE EN 14055;
- Белый ПС материал;
- Гарантия 5 лет.

В КОМПЛЕКТЕ

- Цепь для установки на высоком уровне;
- 5 модульных сливных труб Ø32;
- аксессуары для настенного крепления;
- Резиновое уплотнение для подключения к унитазу Ø32.

TURCHESE



Turcchese - это бачок для наружного высокого монтажа, другими словами, он устанавливается прямо на стену высоко над унитазом с помощью рычага/съемника.








ОБЩИЕ ХАРАКТЕРИСТИКИ

- Бачок для наружного высокого монтажа с одинарным смывом 6 литров (регулируется до 9 литров на впускном клапане);
- Срабатывание кнопки или натягивание цепи;
- Установка на высоком/среднем/низком уровне;
- Внутренняя акустическая и антиконденсатная обшивка;
- бесшумный Наполнительный клапан;
- Регулируемая система крепления к стене;
- Подключение к водопроводу - три позиции;
- Совместимость с промывочными трубами Ø32;
- Доступна пневматическая версия;
- маркировка CE EN 14055;
- Белый ПС материал;
- Толщина 145 мм.


В КОМПЛЕКТЕ

- Цепь для установки на высоком уровне;
- Аксессуары для настенного крепления;
- Резиновое уплотнение для подключения к унитазу Ø32.

РУКОВОДСТВО ПО НОМЕРАМ ДЕТАЛЕЙ

	 Start/Stop	 Среднее и нижнее положение	 Высокое положение	 пневматика	 Silent inlet valve	 Прокладка для защита от образования конденсата
OLISTYLE 	440141	•	•	-	-	-
TURCHESE 	440051 440201 запорный клапан G 1/2	•	•	440881	•	•

АКСЕССУАРЫ



ТРУБА СЛИВА ДЛЯ БАЧКОВ НАРУЖНОГО МОНТАЖА

- Труба слива для наружных бачков высокого монтажа;
- 5 труб слива Ø32;
- 3 фановых отвода Ø32;
- Переходник Ø32/50;
- Опора для трубы слива с фиксирующим винтом.

Арт.	ОПИСАНИЕ
490881	Труба слива для бачков наружного монтажа для установки на высоком/ среднем уровне, белая



ПНЕВМАТИЧЕСКАЯ КНОПКА

- Одинарный слив;
- Пневматическая система смыва;
- АБС - пластик.

- В комплекте:
- Крепежные элементы;
 - Защитная трубка длиной 1000 мм;
 - Пневматический гибкий шланг длиной 2500 мм.

Арт.	ОПИСАНИЕ
605101	Пневматическая кнопка - белая
605104	Пневматическая кнопка – глянцевый хром

ШхГхВ	Вес	Кол-во	Размеры мультикоробки	Вес	Количество на палете	Высота палета	Ширина палета	Длина палета	Вес
456x146x430	2.75	-	-	-	52	1.88	0.8	1.2	156
456x146x430	2.7	-	-	-	68	2.31	0.8	1.2	183.6

МЕХАНИЗМЫ ДЛЯ СЛИВНЫХ БАЧКОВ





Универсальные наполнительные и сливные клапаны для керамических бачков

Легкая и быстрая установка

OLI является ведущим европейским производителем механизмов для керамических бачков, при этом качество продукции OLI неоднократно признано самыми крупными международными организациями.

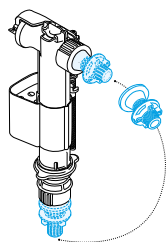
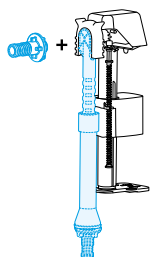
Практически бесшумные в работе наполнительные клапаны и спускные клапаны с улучшенными эксплуатационными характеристиками тестируются в лабораторных условиях на соответствие самым строгим стандартам перед тем, как выводятся на рынок



135948
ATLAS, пакет

883706
IVC100 PLUS 3/8' латунь, коробка

OLI стремится предлагать стабильность своей продукции с отличными техническими характеристиками. Для этого в ассортименте имеются наливные клапаны, совместимые как с боковым, так и с нижним подключением.



AZOR PLUS

Наполнительный клапан Azor Plus имеет систему задержки наполнения, он начинает работу только после того, как сливной клапан закрылся. Это позволяет экономить до 0,5 литров воды в среднем с каждого полного смыва, в результате которого ежедневно средняя экономия составляет 9 литров.

IVC100 PLUS

Наполнительный клапан с нижней и боковой подачей воды в один и тот же Наполнительный клапан. Простота установки и обслуживания благодаря встроенному фильтру, который можно чистить, не отсоединяя от водопровода. IVC100 Plus имеет систему задержки наполнения, он открывает воду только после полного закрытия спускного клапана. Эта система позволяет экономить воду в среднем до 0,5 литра при каждом полном смывании, что дает среднюю дневную экономию 9 литров.

AG104 PLUS

Адаптированный к новой британской сертификации WRAS, AG104 Plus обеспечивает высокий уровень производительности благодаря своей новой и эффективной системе защиты от противотока, совместимой со всеми встраиваемыми, открытыми или керамическими бачками.

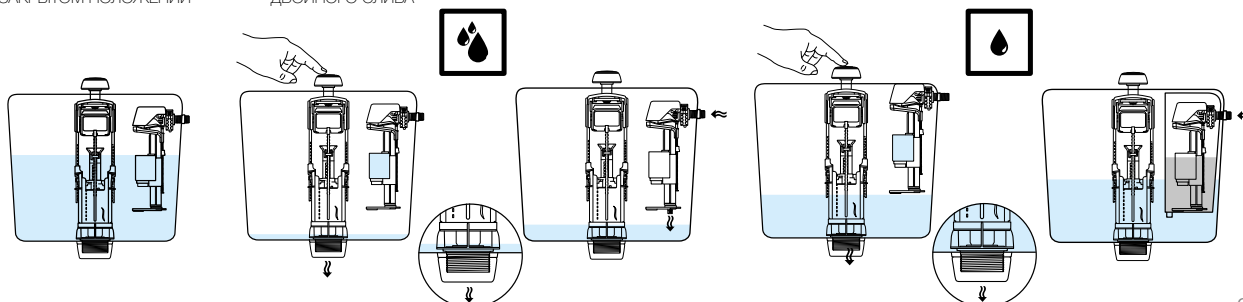
IVC102 PLUS

IVC102 Plus - бесшумный и экологичный наполнительный клапан. IVC102 Plus, обеспечивающий уровень шума класса 1, включает технологию OLI, которая уменьшает шум за счет выпуска воздуха. Регулируемое соединение (1/2 дюйма из латуни (также доступно из пластика) или 15/16 из пластика) делает IVC102 Plus идеальным решением для широкого спектра керамических бачков.

НАПОЛНИТЕЛЬНЫЙ КЛАПАН В ЗАКРЫТОМ ПОЛОЖЕНИИ

РЕЖИМ РАБОТЫ ДВОЙНОГО СЛИВА

РЕЖИМ РАБОТЫ ПОЛОВИННОГО СЛИВА





NANO PLUS

Nano - наполнительный клапан, хорошо показавший себя в грязной воде и эффективно прошедший тестирование при любом давлении. Благодаря сопротивлению системы гидравлического давления.



OLI ONE

Это новый наполнительный клапан, который поможет водопроводчику решить любую проблему. Совместим со всеми бачками наружного и скрытого монтажа.

Набор адаптеров с пластиковым штуцером обеспечивает совместимость OLI ONE со всеми видами бачков скрытого монтажа.

Аксессуар с пластмассовым стержнем делает этот наполнительный клапан также совместимым с керамическими бачками и бачками наружного монтажа.





COMPACT

В линейке наполнительных клапанов OLI, COMPACT обладает эффективной и надежной системой противодействия, благодаря усовершенствованной конструкции. Клапан с боковым соединением.



JOLLY UNI

В OLI постоянно разрабатываются новые продукты с целью обеспечения высокой эффективности при контакте с водой любого типа. JOLLY UNI обладает механической системой запирания, обладающей высокой производительностью и устойчивостью.



UNI BOTTOM

UNI BOTTOM - это наполнительный клапан для нижнего подключения воды, доступный в вариантах 3/8 или 1/2 из латуни или пластика, оснащенный механической системой запирания поршня.



Доступен с латунным или пластиковым штуцером 3/8 или 1/2.




Доступен с пластиковым штуцером 3/8 или 1/2.



Доступен с латунным или пластиковым штуцером 3/8 или 1/2.



Наполнительный клапан с системой Refill.





884595
eATLAS, коробка

СЕНСОРНАЯ ОЗНАЧАЕТ МЕНЬШЕ МИКРОБОВ

Просто поднесите руку к бачку для осуществления смыва.
Совместимость с отверстиями в керамической крышке диаметром 40 или 50 мм.



eATLAS

Спускной клапан с универсальной сенсорной кнопкой, позволяющей регулировать половинный и полный объем смыва.



eDECO


Универсальный спускной клапан, позволяющий регулировать половинный смыв.



Электронное табло. Электричество не требуется. При разряженной батарее, светодиод начинает мигать, предупреждая пользователя о необходимости замены батареек.



Технология Сенсорная в спускных клапанах eDeco и eAtlas. Активируйте смыв, просто удерживая руку над бачком. Инфракрасный датчик с диапазоном обнаружения 0-50 мм.

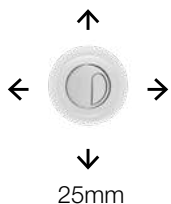




020863
AZOR PLUS side 3/8' латунь, коробка

022369
ATLAS CABLE - bag

Возможность
смещения кнопки
в керамической
крышке.



BETA

Высоконадежный сливной клапан предотвращает слив воды. Высокие стандарты качества и превосходное сырье (ABS) сочетаются со сквозным соединением для разработки, чтобы снабдить этот сливной клапан высокой скоростью потока воды, обеспечивающей высокую эффективность и чистоту в унитазе.



ATLAS

Atlas - это сливной клапан двойной промывки с регулируемым половинным и полным объемом промывки. Он имеет универсальную верхнюю кнопку, которая закрывает керамическую крышку.



ATLAS CABOS

Atlas Cable - это сливной клапан двойной промывки с регулируемым наполовину и полным объемом промывки. Это универсальное и гибкое положение (положение кнопки спереди, сверху или сбоку).



EASY ADJUSTMENT OF THE OVERFLOW PIPE

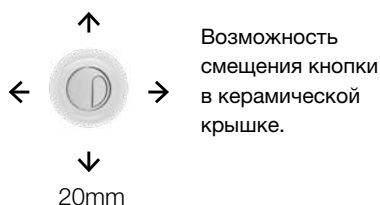
Универсальная регулировка по желаемому уровню воды в различных керамических резервуарах с телескопической переливной трубкой.



EASY ADJUSTMENT OF THE FLUSH VOLUME

Остаточная регулировка половинного смыва
Atlas позволяет отдельно регулировать объем половинного смыва.

Остаточная регулировка полного смыва
Сдвиньте рычаг регулировки остаточной подачи вверх и уменьшите объем смыва.



Возможность
смещения кнопки
в керамической
крышке.



АПОЛО

Это спускной клапан с наиболее простым и быстрым методом регулирования объемов смыва и установки, для этого потребуется всего лишь открыть керамическую крышку бачка, разблокировать рычаг, отрегулировать высоту и заблокировать рычаг.



FAST START/STOP

Fast Start/Stop - это одинарный спускной клапан с системой Старт/Стоп. Он имеет универсальную нажимную, расположенную сверху кнопку, которая фиксирует керамическую крышку.



PUSH ECO

Push Eco - это спускной клапан одинарного слива с универсальным положением верхней кнопки.

A



B



Адаптеры идут в комплекте со спускным клапаном быстрый старт/стоп. Эти адаптеры совместимы с керамическими бачками ROCA и позволяют заменять спускной клапан без необходимости снимать керамический бачок.



URAL I

Простой сливной клапан, который позволяет децентрализовать кнопку на керамических крышках бачка и регулировать уровень воды в четырех положениях для большей экономии.



URAL II

Спускной клапан с системой двойного слива с возможностью регулировки объема половинного и полного слива для большей эффективности использования воды. Возможность настройки под керамические бачки разной высоте делает этот клапан универсальным решением.




ECO TIRETTE

Eco Tirette представляет собой одинарный выпускной клапан с универсальным верхним расположением кнопки.



HANDLE

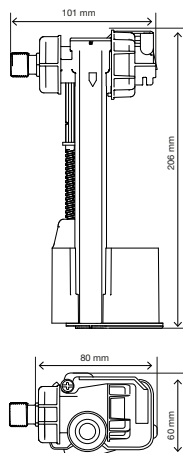
Handle одинарный сливной клапан с универсальным положением кнопки на передней ручке.



ТЕХНИЧЕСКИЕ ХАРАКТЕРИСТИКИ

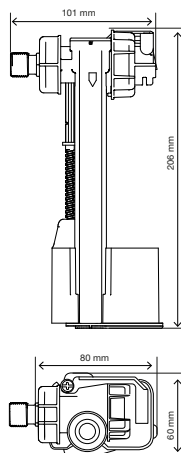
OLI ONE

Наполнительный клапан



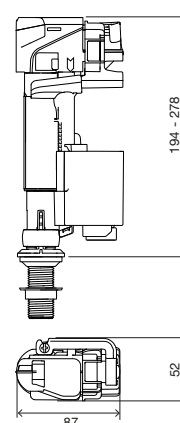
NANO PLUS

Наполнительный клапан



IVC102 PLUS

Наполнительный клапан



ОБЩИЕ ХАРАКТЕРИСТИКИ

- Совместимость с бачками скрытого и наружного монтажа, а также с керамическими бачками, адаптерами для совместимости с бачками конкурентов;
- Боковое подключение воды из "латуни или 3/8" пластика;
- Наполнительный клапан с системой задержки наполнения открывает воду после полного закрытия спускного клапана;
- бесшумный Наполнительный клапан, класс I;
- Высокая производительность при использовании грязной воды;
- Гидравлическая система запирания, эффективна при любом давлении потока;
- Рабочий диапазон динамического давления: 0,5-10 бар;
- Максимальное статическое давление: 16 бар;
- Функция защиты от противотока;
- 10 лет гарантии.

ОБЩИЕ ХАРАКТЕРИСТИКИ

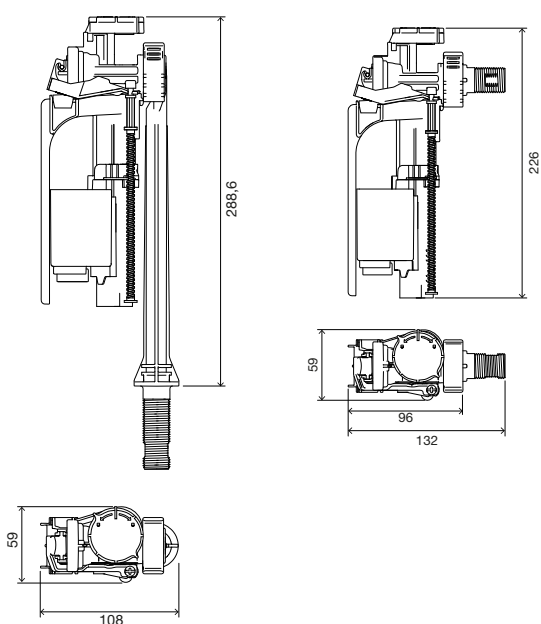
- Совместимость с бачками скрытого и наружного монтажа, а также с керамическими бачками;
- Боковой Наполнительный клапан из латуни 3/8";
- Наливной клапан с системой задержки наполнения открывает воду после полного закрытия спускного клапана;
- бесшумный Наполнительный клапан, класс I;
- Высокая производительность при использовании грязной воды;
- Гидравлическая система запирания, эффективна при любом давлении потока;
- Рабочий диапазон динамического давления: 0,5-10 бар;
- Максимальное статическое давление: 16 бар;
- Функция защиты от противотока;
- 10 лет гарантии.

ОБЩИЕ ХАРАКТЕРИСТИКИ

- Быстрое наполнение;
- Нижний Наполнительный клапан с соединением 1/2" из латуни, пластика или 15/16" из пластика;
- Наливной клапан с системой задержки наполнения открывает воду после полного закрытия спускного клапана; Регулируется по высоте;
- бесшумный Наполнительный клапан, класс I;
- Встроенный фильтр можно чистить;
- Гидравлическая система запирания;
- Рабочий диапазон динамического давления: 0,5-6 бар;
- Максимальное статическое давление: 16 бар;
- Функция защиты от противотока;
- 10 лет гарантии.

AG104 PLUS

Наполнительный клапан

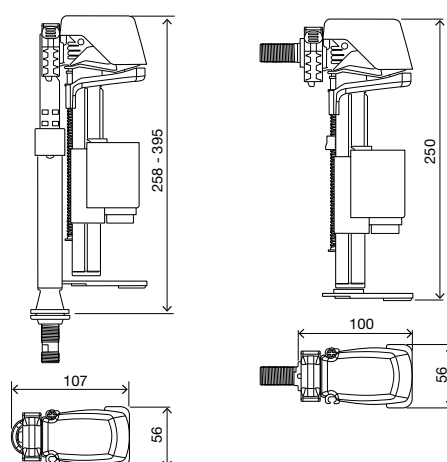


ОБЩИЕ ХАРАКТЕРИСТИКИ

- Новая защита от противотока для предотвращения загрязнения;
- Соответствует стандартам Великобритании;
- Соответствует WRAS;
- Боковой или нижний водопровод с пластиковым подключением 1/2";
- Наливной клапан с системой задержки наполнения открывает воду после полного закрытия спускного клапана;
- Простота обслуживания без необходимости отключения от водопровода;
- Гидравлическая система запираия;
- Рабочий диапазон динамического давления: 0,1 - 10 бар;
- Максимальное статическое давление: 16 бар;
- 10 лет гарантии.

AZOR PLUS

Наполнительный клапан

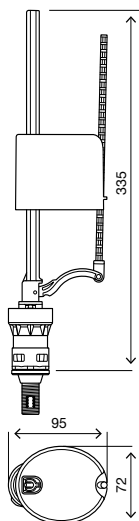


ОБЩИЕ ХАРАКТЕРИСТИКИ

- Система задержки наполнения: наполнение начинается только после полного закрытия спускного клапана;
- Боковой или нижний подвод воды;
- Регулируемая высота нижнего соединения;
- Простая установка и регулировка объемов слива;
- Компактные размеры;
- Боковой и нижний наполнительный клапаны с 3/8" латунным штуцером (также имеется пластмассовый или 1/2" штуцер);
- Гидравлическая система запираия, основанная на противодавлении;
- Рабочее динамическое давление: 0,1 - 14 бар;
- Максимальное статическое давление: 20 бар;
- Клапан сертифицирован по акустическому классу 1 на соответствие;
- Требованиям французского национального стандарта NF;
- Легкая настройка без необходимости отключения от водопроводной сети;
- Функция защиты от противотока;
- Сертифицирован в соответствии со стандартами UPS, NF, KIWA;
- 10 лет гарантии.

UNI BOTTOM

Наполнительный клапан

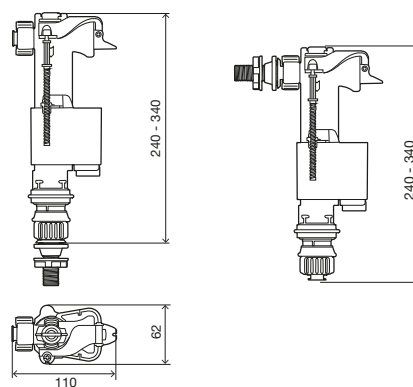



ОБЩИЕ ХАРАКТЕРИСТИКИ

- Наполнительный клапан с 1/2 или 3/8 пластмассовым штуцером или латунным;
- Поршневая/механическая система запирания;
- Простая установка и регулировка объемов слива;
- Рабочее динамическое давление: 0,5 - 8 бар;
- Максимальное статическое давление: 10 бар;
- 10 лет гарантии.

IVC100 PLUS

Наполнительный клапан

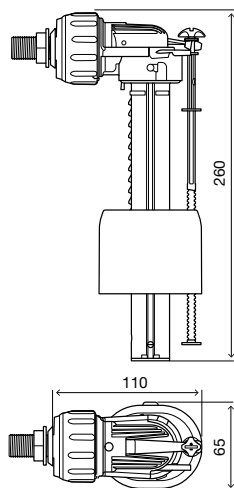


ОБЩИЕ ХАРАКТЕРИСТИКИ

- Боковой или нижний подводы воды;
- Компактные размеры;
- Боковой или нижний наполнительный клапан, с 3/8" латунным штуцером;
- Регулируемая телескопическая конструкция;
- Простая установка и регулировка объемов слива;
- Гидравлическая система запирания, основанная на противодавлении;
- Бесшумная работа;
- Съёмный фильтр;
- Рабочее динамическое давление: 0,1 - 10 бар;
- Максимальное статическое давление: 16 бар;
- Легкий уход и обслуживание механизма и встроенного фильтра без необходимости отключения от водопроводной сети;
- Функция защиты от противотока;
- 10 лет гарантии.

COMPACT

Наполнительный клапан

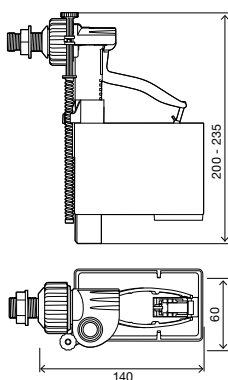


ОБЩИЕ ХАРАКТЕРИСТИКИ

- Наполнительный клапан, с 3/8" латунным штуцером (также имеется пластмассовый 3/8" или пластмассовый или латунный штуцер 1/2");
- Компактные размеры;
- Гидравлическая система запирания, основанная на противодавлении;
- Клапан сертифицирован по акустическому Классу 1 на соответствие требованиям французского национального стандарта NF;
- Рабочее динамическое давление: 0,1 - 10 бар;
- Максимальное статическое давление: 16 бар;
- Функция защиты от противотока;
- Сертифицирован на соответствие стандартам NF, KIWA;
- 10 лет гарантии.

JOLLY UNI

Наполнительный клапан

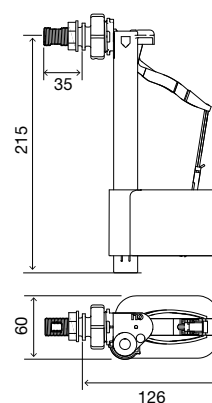


ОБЩИЕ ХАРАКТЕРИСТИКИ

- Наполнительный клапан, с 3/8" или 1/2" латунным штуцером (также имеется пластмассовый штуцер 3/8" или 1/2");
- Поршневая/механическая система запирания;
- Клапан сертифицирован по акустическому Классу 1 на соответствие требованиям французского национального стандарта NF;
- Рабочее динамическое давление: 0,5 10 бар;
- Максимальное статическое давление: 16 бар;
- Функция защиты от противотока;
- Сертифицирован на соответствие стандартам NF, KIWA;
- 10 лет гарантии.

ECO

Наполнительный клапан

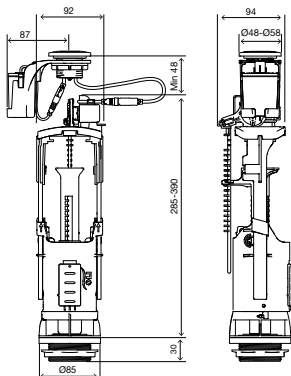


ОБЩИЕ ХАРАКТЕРИСТИКИ

- Наполнительный клапан, с 3/8" или 1/2" латунным штуцером (также имеется пластмассовый штуцер 3/8" или 1/2");
- Поршневая/механическая система запирания;
- Клапан сертифицирован по акустическому Классу 1 на соответствие требованиям французского национального стандарта NF;
- Рабочее динамическое давление: 0,5 8 бар;
- Максимальное статическое давление: 10 бар;
- Функция защиты от противотока;
- 10 лет гарантии.

eATLAS

Спускной клапан



ОБЩИЕ ХАРАКТЕРИСТИКИ

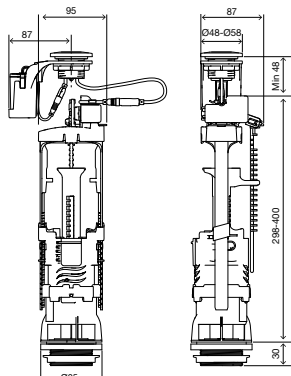
- Сливной клапан с датчиком активации - безопасность, чистота, здоровье;
- Активация сенсором через приближение руки;
- Универсальное положение верхней кнопки;
- Двойная система смыва (тип слива зависит от времени нахождения в зоне сенсора), оба слива регулируются;
- Высокая скорость слива;
- Телескопическая переливная труба;
- Простая и быстрая установка;
- Силиконовая прокладка;
- Система питается от 6 батареек AA;
- Батарейный отсек имеет степень защиты IP67, может располагаться справа или слева;
- Светодиод предупреждения о низком заряде батареи;
- 2 года гарантии на электронные компоненты.

В КОМПЛЕКТЕ

- Крепежная система керамического бачка к унитазу;
- Уплотнительное кольцо для установки между бачком и унитазом (для компенсации неровностей керамики);
- Саморегулирующаяся хромированная кнопка для бачков с отверстиями в крышке от Ø38 до Ø50 мм.

eDECO

Спускной клапан



ОБЩИЕ ХАРАКТЕРИСТИКИ

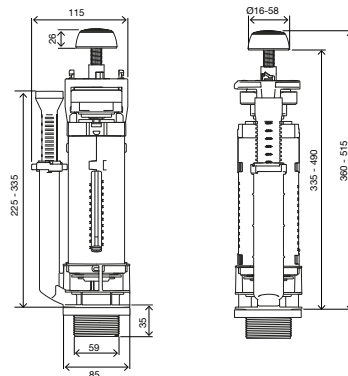
- Сливной клапан с датчиком активации - безопасность, чистота, здоровье;
- Активация сенсором через приближение руки;
- Универсальное положение верхней кнопки;
- Двойная система смыва (тип слива зависит от времени нахождения в зоне сенсора);
- Адаптер для керамической опоры старого механизма;
- Высокая скорость слива;
- Телескопическая переливная труба;
- Простая и быстрая установка;
- Силиконовая прокладка;
- Система питается от 6 батареек AA;
- Батарейный отсек имеет степень защиты IP67, может располагаться справа или слева;
- Светодиод предупреждения о низком заряде батареи;
- 2 года гарантии на электронные компоненты.

В КОМПЛЕКТЕ

- Крепежная система керамического бачка к унитазу;
- Уплотнительное кольцо для установки между бачком и унитазом (для компенсации неровностей керамики);
- Саморегулирующаяся хромированная кнопка для бачков с отверстиями в крышке от Ø38 до Ø50 мм.

APOLO

Спускной клапан



ОБЩИЕ ХАРАКТЕРИСТИКИ

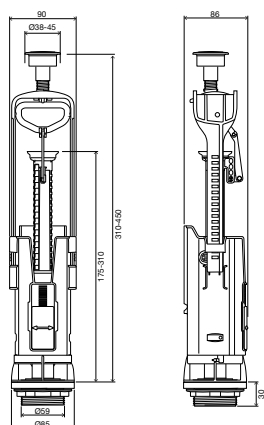
- Двойной сливной клапан с регулируемым половинным и полным объемом смыва водой;
- Универсальное положение верхней кнопки, закрывающей керамическую крышку;
- Боковой переливной патрубков, более высокая и легкая регулировка;
- Система блокировки/разблокировки вверху, одна ступенька;
- Допускает смещение центра кнопки в керамической крышке на 360° с наклоном 10° для каждой оси;
- Механическая система слива <20Н;
- Высокая скорость слива;
- Система демпфирования - бесшумная работа;
- Простота обслуживания (байонетная система);
- Силиконовая прокладка;
- Соответствует: Watermark.

В КОМПЛЕКТЕ

- Крепежная система керамического бачка к унитазу;
- Уплотнительное кольцо для установки между бачком и унитазом (для компенсации неровностей керамики);
- Саморегулирующаяся хромированная кнопка для бачков с отверстиями в крышке от Ø16 до Ø60 мм.

BETA

Спускной клапан



ОБЩИЕ ХАРАКТЕРИСТИКИ

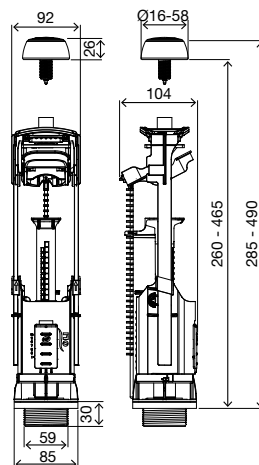
- Спускной клапан с системой двойного слива с возможностью регулировки объема половинного и полного слива воды;
- Универсальная нажимная кнопка, расположенная сверху, фиксирует керамическую крышку бачка;
- Регулируемая телескопическая переливная трубка и регулируемая высота рычага;
- Высокая скорость слива;
- Бесшумная работа;
- Соответствие стандартам NF.

В КОМПЛЕКТЕ

- Крепежная система керамического бачка к унитазу;
- Уплотнительное кольцо для установки между бачком и унитазом (для компенсации неровностей керамики);
- Саморегулирующаяся хромированная кнопка для бачков с отверстиями в крышке от Ø16 до Ø60 мм.

ATLAS

Спускной клапан



ОБЩИЕ ХАРАКТЕРИСТИКИ

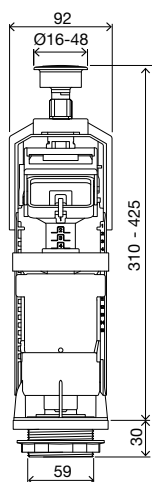
- Спускной клапан с системой двойного слива с возможностью регулировки объема половинного и полного слива воды;
- Универсальная нажимная кнопка, расположенная сверху, фиксирует керамическую крышку бачка;
- Есть возможность смещения кнопки в керамической крышке (25 мм по каждой оси);
- Механическая система слива <20N;
- Высокая скорость слива;
- Бесшумная работа;
- Регулируемая телескопическая переливная трубка и регулируемая высота рычага;
- Простота в уходе и обслуживании (байонетная система);
- Силиконовое уплотнение;
- Сертифицирован на соответствие стандартам NF, WRAS и SAI;
- 10 лет гарантии

В КОМПЛЕКТЕ

- Крепежная система керамического бачка к унитазу;
- Уплотнительное кольцо для установки между бачком и унитазом (для компенсации неровностей керамики);
- Саморегулирующаяся хромированная кнопка для бачков с отверстиями в крышке от Ø16 до Ø60 мм;

FAST START/STOP

Спускной клапан



ОБЩИЕ ХАРАКТЕРИСТИКИ

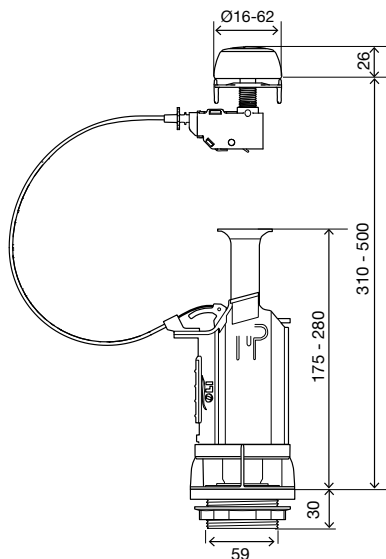
- Спускной клапан одинарного слива с системой Старт/Стоп;
- Универсальная нажимная кнопка, расположенная сверху, фиксирует керамическую крышку;
- Есть возможность смещения кнопки в керамической крышке (20 мм по каждой оси);
- Механическая активация слива <20N;
- Высокая скорость слива;
- Регулируемая телескопическая переливная трубка и регулируемая высота рычага;
- Простота монтажа и эксплуатации (байонетная система);
- Уплотнение из этилен-пропиленового каучука (СКЭП);

В КОМПЛЕКТЕ

- Крепежная система керамического бачка к унитазу;
- Уплотнительное кольцо для установки между бачком и унитазом (для компенсации неровностей керамики);
- Саморегулирующаяся хромированная кнопка для бачков с отверстиями в крышке от Ø16 до Ø40 мм.

ATLAS CABLE

Спускной клапан



ОБЩИЕ ХАРАКТЕРИСТИКИ

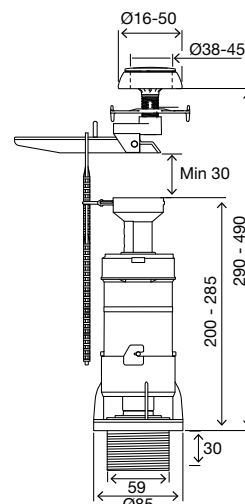
- Спускной клапан с системой двойного слива с возможностью регулировки объема половинного и полного слива воды;
- Универсальность и вариативность установки (фронтальное, верхнее или боковое расположение нажимной кнопки);
- Тросиковая активация слива <20 N;
- Высокая скорость слива;
- Бесшумная работа;
- Регулируемая телескопическая переливная трубка;
- Простота монтажа и эксплуатации (байонетная система);
- Силиконовое уплотнение;
- Сертифицирован на соответствие французскому стандарту NF;

В КОМПЛЕКТЕ

- Крепежная система керамического бачка к унитазу;
- Уплотнительное кольцо для установки между бачком и унитазом (для компенсации неровностей керамики);
- Саморегулирующаяся хромированная кнопка для бачков с отверстиями в крышке от Ø16 до Ø60 мм.

PUSH ECO

Спускной клапан



ОБЩИЕ ХАРАКТЕРИСТИКИ

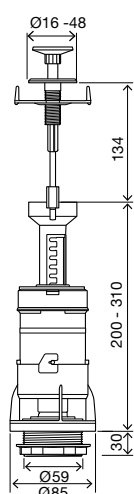
- Спускной клапан одинарного слива;
- Универсальная кнопка слива, расположенная сверху;
- Есть возможность смещения кнопки в керамической крышке;
- Механическая активация слива <20N;
- Высокая скорость слива;
- Регулируемая телескопическая переливная трубка и регулируемая высота рычага;
- Простота монтажа и эксплуатации (байонетная система);
- Уплотнение из этилен-пропиленового каучука (СКЭП).

В КОМПЛЕКТЕ

- Крепежная система керамического бачка к унитазу;
- Уплотнительное кольцо для установки между бачком и унитазом (для компенсации неровностей керамики);
- Саморегулирующаяся хромированная кнопка для бачков с отверстиями в крышке от Ø16 до Ø40 мм.

ECO TIRETTE

Спускной клапан



ОБЩИЕ ХАРАКТЕРИСТИКИ

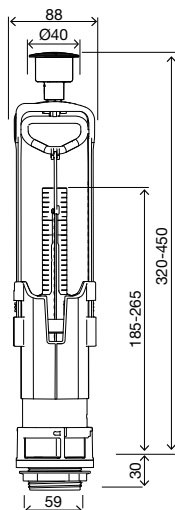
- Спускной клапан одинарного слива;
- Верхнее расположение кнопки слива;
- Механическая активация слива <20N;
- Высокая скорость слива;
- Регулируемая телескопическая переливная трубка и регулируемая высота рычага;
- Простота монтажа и эксплуатации (байонетная система);
- Уплотнение из этилен-пропиленового каучука (СКЭП).

В КОМПЛЕКТЕ

- Крепежная система керамического бачка к унитазу;
- Уплотнительное кольцо для установки между бачком и унитазом (для компенсации неровностей керамики);
- Саморегулирующаяся хромированная кнопка для бачков с отверстиями в крышке от Ø16 до Ø40 мм.

URAL I

Спускной клапан



ОБЩИЕ ХАРАКТЕРИСТИКИ

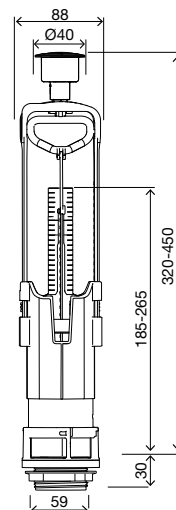
- Спускной клапан с системой двойного слива с возможностью регулировки объема половинного и полного слива воды;
- Универсальная нажимная кнопка, расположенная сверху, фиксирует керамическую крышку бачка;
- Есть возможность смещения кнопки в керамической крышке (30 мм по каждой оси);
- Механическая система слива <20N;
- Высокая скорость слива;
- Бесшумная работа;
- Простота в уходе и обслуживании (байонетная система);
- Силиконовое уплотнение;
- 10 лет гарантии.

В КОМПЛЕКТЕ

- Крепежная система керамического бачка к унитазу;
- Уплотнительное кольцо для установки между бачком и унитазом (для компенсации неровностей керамики);
- Саморегулирующаяся хромированная кнопка;
- Для бачков с отверстиями в крышке Ø40 мм.

URAL II

Спускной клапан



ОБЩИЕ ХАРАКТЕРИСТИКИ

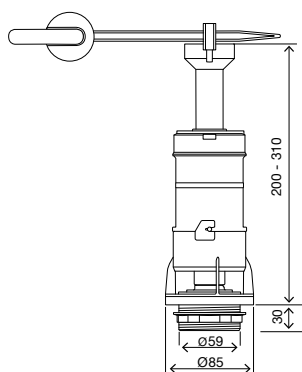
- Спускной клапан с системой двойного слива с возможностью регулировки объема половинного и полного слива воды;
- Универсальная нажимная кнопка, расположенная сверху фиксирует керамическую крышку бачка;
- Есть возможность смещения кнопки в керамической крышке (30 мм по каждой оси);
- Механическая система слива <20N;
- Высокая скорость слива;
- Бесшумная работа;
- Простота в уходе и обслуживании (байонетная система);
- Силиконовое уплотнение;
- 10 лет гарантии.

В КОМПЛЕКТЕ

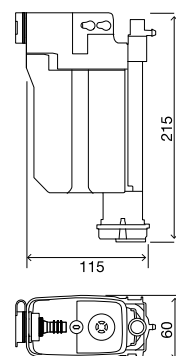
- Крепежная система керамического бачка к унитазу;
- Уплотнительное кольцо для установки между бачком и унитазом (для компенсации неровностей керамики);
- Саморегулирующаяся хромированная кнопка для бачков с отверстиями в крышке Ø40 мм.

HANDLE

Спускной клапан



Комплект OLIPure



ОБЩИЕ ХАРАКТЕРИСТИКИ

- Спускной клапан одинарного слива;
- Боковое расположение кнопки слива;
- Механическая активация слива <20N;
- Высокая скорость слива;
- Регулируемая телескопическая переливная трубка и регулируемая высота рычага;
- Простота монтажа и эксплуатации (байонетная система);
- Уплотнение из этилен-пропиленового каучука (СКЭП);
- 10 лет гарантии.

В КОМПЛЕКТЕ

- Крепежная система керамического бачка к унитазу;
- Уплотнительное кольцо для установки между бачком и унитазом (для компенсации неровностей керамики);
- Саморегулирующаяся хромированная кнопка для бачков с отверстиями в крышке от Ø16 до Ø40 мм.

ОБЩИЕ ХАРАКТЕРИСТИКИ

- Наполнительный клапан с боковой подводкой Azor с 3/8" латунным штуцером и системой Refill;
- Система OLIPure;
- Соединительная трубка для заправки моющего средства 350 мм;
- Соединительная труба для спускного клапана 130 мм.

АКСЕССУАРЫ



ДЕРЖАТЕЛЬ АККУМУЛЯТОРА

- Аккумулятор и держатель для выпускных клапанов eATLAS и eDECO.

Арт. ОПИСАНИЕ
884728 | Держатель аккумулятора



ЗАГЛУШКА НИЖНЕГО ОТВЕРСТИЯ

- Крышка для верхнего подключения керамических баков.

Арт. ОПИСАНИЕ
058025 | Заглушка нижнего отверстия



ЗАГЛУШКА БЕЛАЯ



















- Крышка для бокового подключения керамических баков.




Арт. ОПИСАНИЕ
493064 | Заглушка белая
493065 | Заглушка глянцевый хром

КОМПЛЕКТЫ МЕХАНИЗМОВ

















	BETA	ATLAS CABLE	PUSH ECO	FAST START STOP	URAL I	URAL II
NANO PLUS 	885153 пакет	-	-	-	-	-
IVC100 PLUS 	-	099938 пакет	-	-	-	-
UNI BOTTOM 	-	883625 пакет	501034 пакет	013392 пакет	216445 пакет	171014 пакет 171013 коробка
ECO 	-	-	501023 пакет	-	-	-
COMPACT ASTRO 	-	882003 пакет	-	013393 пакет	-	-

РУКОВОДСТВО ПО НОМЕРАМ ДЕТАЛЕЙ

	 Нижний подвод воды		 Боковой подвод воды		По запросу, версии соответствующие					
										
 OLI ONE	-		884379 3/8 латунь/пластик коробка		-	-	-	-	-	-
 AG104 PLUS	883103 1/2" пластик пакет		883099 1/2" пластик пакет		●	-	-	-	●	-
 AZOR PLUS	020864(Нижняя) 3/8" латунь коробка				-	●	●	●	-	●
	020863 (боковой) 3/8" латунь коробка				-	●	●	●	-	●
 IVC100 PLUS	883706 3/8" латунь коробка				-	-	-	-	-	-
	883818 3/8" латунь пакет				-	-	-	-	-	-
 IVC102 PLUS	879285 1/2" пластик пакет		-		-	-	-	-	-	-
	878738 1/2" латунь пакет		-		-	-	-	-	-	-
	878737 15/16" пластик пакет		-		-	-	-	-	-	-
 COMPACT	-		561460 3/8" латунь коробка	-	-	●	●	-	-	-
	-		561598 3/8"латунь пакет	-	-	●	●	-	-	-
 JOLLY UNI	-		560160 3/8" латунь коробка	560170 1/2" латунь коробка	-	●	●	-	-	-
	-		044993 3/8" латунь пакет	044992 1/2" латунь пакет	-	●	●	-	-	-
 UNI BOTTOM	879622 3/8" латунь пакет	022371 1/2" латунь пакет			-	-	-	-	-	-
	563571 3/8" пластик пакет	044995 1/2" пластик пакет			-	-	-	-	-	-
	562176 3/8" пластик коробка	562163 1/2" пластик коробка			-	-	-	-	-	-
	092329 1/2" пластик коробка refill	562162 1/2" латунь коробка			-	-	-	-	-	-
	562160 3/8" латунь коробка				-	-	-	-	-	-
 Eco	-		561058 3/8" пластик пакет		-	-	-	-	-	-
	-		561059 1/2"пластик пакет		-	-	-	-	-	-
 OLIpure Kit	-		101768		-	-	-	-	-	-

 ШхГхВ	Вес	Кол-во	 Размеры мультикоробки	Вес	Количество на палете	Высота палета	 Ширина палета	Длина палета	Вес
151x71x261	0.3	30	595x391x500	10.2	600	2.65	0.8	1.2	300
260x0.07x460	0.3	50	595x391x500	14.5	1000	2.66	0.8	1.2	290
146x76x326	0.3	20	600x400x435	11.52	400	2.66	0.8	1.2	230
151x71x261	0.3	30	595x391x500	10.8	600	2.65	0.8	1.2	216
151x71x261	0.36	30	595x391x500	12.3	600	2.66	0.8	1.2	246
260x0.07x460	0.3	50	595x391x500	16.5	1000	2.66	0.8	1.2	330
260x0.07x460	0.2	35	595x391x500	0.29	700	2.66	0.8	1.2	203
260x0.07x460	0.3	35	595x391x500	0.33	700	2.66	0.8	1.2	231
210x0.03x330	0.24	35	595x391x250	10.15	700	1.41	0.8	1.2	203
151x71x261	0.29	30	595x391x500	10.5	600	2.65	0.8	1.2	210
260x0.07x460	0.23	60	595x391x500	15.6	1200	2.16	1	1.2	312
151x71x261	0.29	30	595x391x500	10.5	600	2.65	0.8	1.2	210
260x0.07x460	0.2	25	595x391x500	6.75	500	2.16	1	1.2	135
390x46x577	0.3	20	595x391x500	6	500	2.66	1	1.2	150
260x0.07x460	0.13	100	760x496x480	16	1200	2.1	1	1.26	192
260x0.07x460	0.13	100	760x496x480	16	1200	2.1	1	1.26	192
161x116x261	1.0843	17	595x391x500	18.36	340	2.160	800	1.200	367.2

РУКОВОДСТВО ПО НОМЕРАМ ДЕТАЛЕЙ

				Размеры	жалобы		
	Двойной слив	Одинарный слив	Старт/Стоп				
 <p>eATLAS</p>	884595 коробка	-	-	288(H) 108 x 58 (W x D)	-	-	-
 <p>eDECO</p>	884593 коробка	-	-	288(H) 108 x 58 (W x D)	-	-	-
 <p>APOLO</p>	882794 пакет 883098 коробка	-	-	288(H) 108 x 58 (W x D)	-	-	•
 <p>BETA</p>	883215 пакет 884443 коробка	-	-	288(H) 108 x 58 (W x D)	•	-	-
 <p>ATLAS CABLE</p>	022369 пакет 501120 коробка 880334 One piece пакет	-	-	288(H) 108 x 58 (W x D)	•	-	-
 <p>ATLAS</p>	135948 пакет 011967 коробка	-	-	288(H) 108 x 58 (W x D)	•	-	•
 <p>FAST STAR/STOP</p>	-	-	088755 пакет 100019 коробка	288(H) 108 x 58 (W x D)	-	-	-
 <p>PUSH ECO</p>	-	501021 пакет 501020 коробка	-	288(H) 108 x 58 (W x D)	-	-	-
 <p>TIRETTE ECO</p>	-	500321 пакет 011662 коробка	-	288(H) 108 x 58 (W x D)	-	-	-
 <p>HANDLE</p>	-	501420 коробка	-	288(H) 108 x 58 (W x D)	-	-	-
 <p>URAL</p>	172249 коробка 172248 пакет	-	-	-	-	-	-
 <p>URAL II</p>	140174 коробка 140175 пакет	-	-	-	-	-	-

ШхГхВ	Вес	Кол-во	Размеры мультикоробки	Вес	Количество на палете	Высота палета	Ширина палета	Длина палета	Вес
119x105x355	0.5663	20	595x391x500	325.8	500	2.66	1	1.2	325.8
121x121x371	0.55	12	595x391x500	6.6	240	2.66	0.8	1.2	135
300x0.07x550	0.62	30	595x391x500	20.253	600	2.66	0.8	1.2	405.06
121x121x371	0.6987	20	595x391x535	13.982	320	2.3	0.8	1.2	223.712
300x0.07x550	0.44	26	595x391x500	11.44	520	2.66	0.8	1.2	270.4
119x105x355	0.44	20	595x391x500	8.8	320	2.16	0.8	1.2	165.3
300x0.07x550	0.3825	30	595x391x500	13.473	480	2.16	0.8	1.2	215.568
595x391x500	-	20	119x105x311	11.2	400	2.66	0.8	1.2	224
300x0.07x550	0.39	30	595x391x500	11.7	480	2.16	0.8	1.2	187.2
300x0.07x550	0.4656	26	595x391x500	280.176	520	2.66	0.8	1.2	280.176
119x105x355	0.5663	20	595x391x500	325.8	500	2.66	1	1.2	325.8
300x0.07x550	0.472	20	595x391x500	224.12	400	2.16	1	1.2	224.12
121x121x371	0.5727	12	595x391x500	171.456	240	2.66	0.8	1.2	171.456
119x105x311	0.405	20	595x391x500	195.32	400	2.16	1	1.2	195.32
119x105x311	0.3993	20	595x391x500	241.25	500	2.66	1	1.2	241.25
119x105x311	0.3842	20	595x391x500	230.15	500	2.66	1	1.2	230.15
119x105x311	0.3804	20	595x391x500	230.75	500	2.66	1	1.2	230.75
119x105x311	0.3971	20	595x391x500	240.1	500	2.66	1	1.2	240.1
-	-	-	-	-	-	-	-	-	-
-	-	-	-	-	-	-	-	-	-

OLIFILO







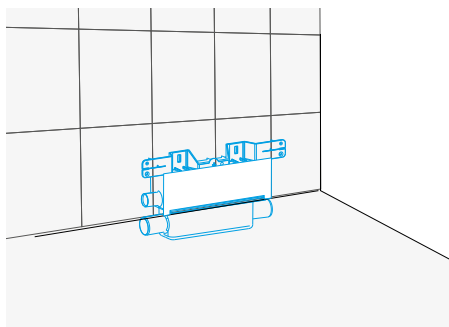
300301
OLIFILO premium 80

110

OLIFILO

Душевые системы встроены в пол или стену, что упрощает уборку и оформление ванной комнаты.

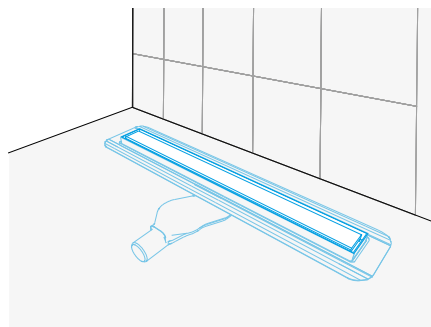
OLIFILO - это линейка трапов для душа OLI, доступных в нескольких размерах для напольной или настенной установки. Опорные ножки позволяют регулировать трап для душа по высоте, чтобы приспособить его к различным требованиям установки и глубине. Незагрязняющиеся стальные решетки с изысканным дизайном доступны длиной от 400 мм до 1100 мм.



СТЕНА

Инновационная настенная дренажная система для душа с элегантной решеткой из нержавеющей стали, которая позволяет наслаждаться всем душевым пространством.

Простой в установке и обслуживании, это идеальное решение для душа.



ПОЛ

Душ с ровным полом и элегантная решетка из нержавеющей стали, которая позволяет наслаждаться всем душевым пространством. Доступны решетки разных размеров, которые легко установить и использовать, что делает его идеальным решением для любого душа.






OLIFILO X-WALL

Решетка создана так, чтобы максимально облегчить процесс очистки и технического обслуживания.

X-Wall можно установить в стену любого типа и в сборные системы MFV, и это сделает ванную комнату современной, с прямым полом и безопасной.





OLIFILO керамика

Возможность облицовки решетки тем же покрытием, что и пол в ванной. Трап для душа с ровным полом и решеткой из нержавеющей стали обеспечивает максимальное пространство в душе. Olifilo Ceramic имеет полипропиленовый сифон 360° с решеткой, подготовленной для керамической отделки (толщина керамики 10 мм).





OLIFILO PREMIUM

Водоотводящий желоб создающий ровный пол с элегантной решеткой из нержавеющей стали и рамкой, позволяющей наслаждаться всем душевым пространством.

Простота установки и обслуживания, сифон, вращающийся на 360 градусов, и высокая скорость слива воды, Olifilo Premium - идеальное решение для душа. Решетка с рамой из матовой нержавеющей стали.



OLIFILO STANDARD

Слив для душа на уровне пола со стандартной решеткой из нержавеющей стали и рамкой, позволяющей наслаждаться душевым пространством. Выбор размера решеток от 700 мм до 1100 мм и вращающийся на 360 градусов сифон, Olifilo Standard - идеальное решение для душа. Решетка с рамой из нержавеющей стали.






OLIFILO BASIC

Водоотводящий желоб с ровным полом и решеткой из нержавеющей стали с рамой, позволяющая наслаждаться душевым пространством. Этот ассортимент предлагает различные решетки от 400 мм до 700 мм, включая сифон из АБС-пластика с вертикальным или горизонтальным подключением.



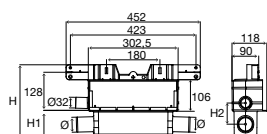
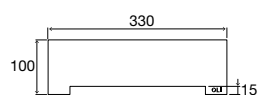

OLIFILO SQUARE Квадратный

Квадратный слив для душа с ровным полом в минималистичном дизайне благодаря уменьшенным размерам. Olifilo Square включает полипропиленовый сифон на 360° и корпус из нержавеющей стали.



OLIFILO X-WALL

настенный

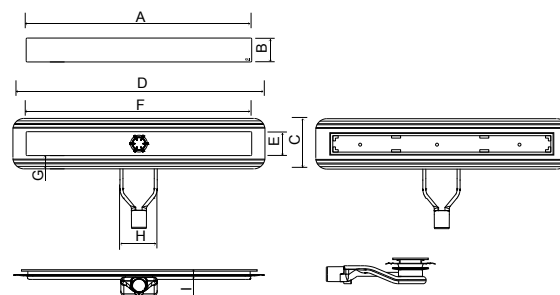


H	H1	H2
242	89,5	71

ОБЩИЕ ХАРАКТЕРИСТИКИ

- Минимальная необходимая высота установки: 70 мм;
- Интегрированная система отвода конденсата A/C;
- Предварительно смонтированная гидроизоляционная мембрана;
- Отличный расход: 0,6 л/с (36 л/мин);
- Отличная стойкость к запаху 290 Па (требуется 200 Па);
- Опорные сцепные устройства.

OLIFILO КЕРАМИКА



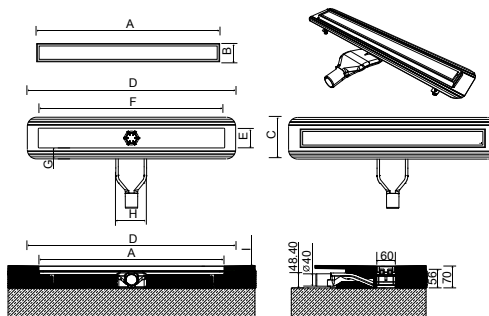
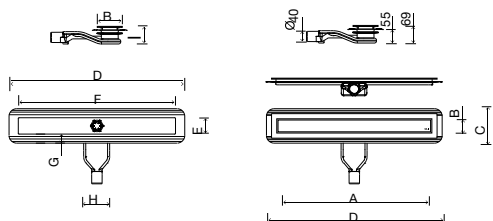
A	B	C	D	E	F	G	H	I
800	60	135	875	64	804	35	100	73

ОБЩИЕ ХАРАКТЕРИСТИКИ

- Корпус из нержавеющей стали, сетка для керамической отделки;
- Простота установки и обслуживания;
- Идеально подходит для людей с ограниченными физическими возможностями.

OLIFILO PREMIUM

OLIFILO STANDARD



A	B	C	D	E	F	G	H	I
836	96	135	875	64	804	35	100	70
936	96	135	975	64	904	35	100	70

A	B	C	D	E	F	G	H	I
700	60	135	775	64	704	35	100	70
800	60	135	875	64	804	35	100	70
900	60	135	975	64	904	35	100	70
1100	60	135	1175	64	1104	35	100	70

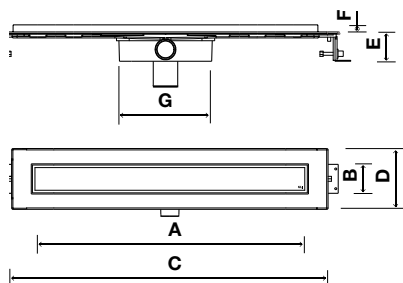
ОБЩИЕ ХАРАКТЕРИСТИКИ

- Корпус из нержавеющей стали, решетка с рамкой из матовой нержавеющей стали;
- Простота установки и обслуживания;
- Идеально подходит для людей с ограниченными физическими возможностями.

ОБЩИЕ ХАРАКТЕРИСТИКИ

- Корпус из нержавеющей стали, решетка с рамкой из матовой нержавеющей стали;
- Простота установки и обслуживания;
- Идеально подходит для людей с ограниченными физическими возможностями.

OLIFILO BASIC



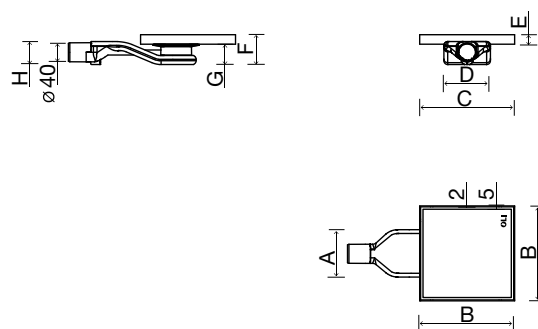
A	B	C	D	E	F	G	H	I
403	66	488	132	72	14	197	Ø40	Ø50
603	66	688	132	72	14	197	Ø40	Ø50
703	66	788	132	72	14	197	Ø40	Ø50
803	66	888	132	72	14	197	Ø40	Ø50

ОБЩИЕ ХАРАКТЕРИСТИКИ

- Корпус из нержавеющей стали, решетка из блестящего сатина из нержавеющей стали;
- Простота установки и обслуживания;
- Идеально подходит для людей с ограниченными физическими возможностями;
- Опорные ножки в комплекте.

OLIFILO SQUARE

квадратный









A	B	C	D	E	F	G	H
100	200	200	98	20	63	43	48

ОБЩИЕ ХАРАКТЕРИСТИКИ

- Квадратный слив для душа с сифоном из матовой нержавеющей стали 20x20;
- Простота установки и обслуживания;
- Идеально подходит для людей с ограниченными физическими возможностями.

РУКОВОДСТВО ПО НОМЕРАМ ДЕТАЛЕЙ

	напольный	настенный	Опорные ножки	20 mm	30 mm	40 mm	50 mm	60 mm	70 mm	80 mm	90 mm
OLIFILO PREMIUM 	●	-	300300	-	-	-	-	-	-	300301	-
OLIFILO STANDARD 	●	-	300300	-	-	-	-	-	300310	300312	300314
OLIFILO керамика 	●	-	300300	-	-	-	-	-	-	300330	-
OLIFILO BASIC 	●	-	-	-	-	300341	-	300340	300347	300342	-
OLIFILO X-WALL 	-	●	-	-	000201	-	-	-	-	-	-
OLIFILO квадратный 	●	-	-	000160	-	-	-	-	-	-	-

ШхГхВ	Вес	Кол-во	Размеры		Вес	Количество на палете	Высота палета	Ширина палета	Длина палета	Вес
			Мультикоробки	Мультикоробки						
160x920x140 70/80 160x1180x140 90	3.4	-	-	-	-	96- 70/80 55 90"	1850	950 70/80 800 90"	1250 70/80 1200 90"	288/70 330/80 191/90
160x920x140	4	-	-	-	-	96	1850	950	1250	375
150x150x560 /40 160x690x140 /60x 160x850x140 /70 160x920x140 /80	0,920/40 1.05/60 1.65/70 1.75/80	-	-	-	-	120/40 112/60 96/70 96/80	800/40 850/60 900/70 950/80	120/40 125/60/70/80	185/40/60/70/80	120/40 117/60 158/70 168/80
475x265x155	1.5	-	-	-	-	98	2400	800	1200	158
130x420x240	2	-	-	-	-	240	1850	1000	1200	409

УСЛОВИЯ ГАРАНТИИ

1. Сроки действия гарантии на различные типы продукции OLI:

- a. Инсталляции скрытого монтажа всех типов, рамы для биде, умывальника и писсуара; 10 лет;
- b. Бачки открытого монтажа 5 лет;
- c. Механизмы (спускные и наполнительные клапаны) 10 лет;
- d. Электронные компоненты, быстроизнашиваемые части (уплотнительная прокладка и мембрана), панели слива и кнопки слива. 2 года;
- e. Прочая продукция 2 года;

2. Гарантийный период начинается с даты покупки товара финальным клиентом. Кассовый чек служит как подтверждение начала гарантийного периода.

3. Заменяемые по гарантии части изделия переходят в собственность Сервисного Центра OLI. При этом срок действия гарантии не продлевается и не возобновляется заново, а продолжает исчисляться с момента покупки изделия. В случае проведения платного ремонта, срок гарантийного обслуживания распространяется только на новые замененные части и действует в течение 2-х лет с момента замены.

4. Настоящая гарантия действительна только в том случае, если изделие правильно установлено в соответствии с инструкциями по сборке, а также информацией в каталогах OLI. Установка должна выполняться в соответствии со стандартами, правилами и техническими условиями действующего законодательства, применимыми к данной продукции.

5. Настоящая гарантия также зависит от правильного использования товара и условий эксплуатации (например, давление, температура, итд.).

6. Если трубы слива используются другими жидкостями кроме воды, они всегда должны соответствовать стандартам полиэтилена (ПЭ), полипропилена (ПП) и поливинилхлорида (ПВХ).

7. Продукция которая является недоукомплектованной или были обнаружены дефекты во время установки, не должна использоваться.

8. Товары OLI не должны использоваться с другими товарами, которые не имеют национальных сертификатов качества и маркировки CE.

9. Любой возврат товара должен сопровождаться копией кассового чека и упакован в оригинальную коробку, когда это возможно.

10. Настоящая гарантия немедленно прекращает свое действие и не распространяется на товар или его часть:

- a) несчастный случай, падение, пожар, наводнение, неправильное или небрежное использование;
- b) использование компонентов и комплектующих не произведенных и/или поставляемых OLI;

c) на изделия, подвергшиеся конструктивным изменениям или используемые не по назначению;

d) нарушение или удаление любой гарантийной маркировки с серийным номером;

e) на повреждения изделия, возникшие вследствие технического обслуживания или ремонта лицами или организациями, не являющимися официальными Сервисными Центрами OLI.

11. Гарантия не включает работы по установке, настройке, чистке изделия, замене расходных материалов и т.п.

12. Товары должны быть упакованы надлежащим образом в идентифицированные упаковки, которые соответствуют требованиям применимого национального законодательства. OLI отказывается от ответственности за материальный или телесный ущерб, вызванный неправильным или неправильным использованием такой упаковки.

13. Несоблюдение любого из вышеуказанных положений освобождает OLI от ответственности за материальные и/или нематериальные убытки, которые могут возникнуть.

14. OLI рекомендует переработать упаковку своих продуктов с помощью соответствующих и социально ответственных средств и процессов после того, как они больше не используются по назначению.

15. В случае дефектов или несоответствий продуктов OLI письменное уведомление должно быть отправлено продавцу или менеджеру OLI в течение 60 дней с момента обнаружения дефекта при условии, что это не очевидно заранее, в соответствии с разумным критерием. Затем процедуры должны быть инициированы для расследования любых выявленных недостатков. Уведомление также может быть сделано по телефону, за которым следует заказное письмо с уведомлением о получении в течение 24 часов в службу поддержки клиентов, OLI - Sanitary Systems, S.A., Travessa do Milán, Esqueira, 3800-314 Aveiro (Португалия) или ООО "ОЛИ Рус" Россия, г. Москва, г. Троицк, ул. Промышленная, 11

16. Несоблюдение положений предыдущего пункта может означать полную или частичную потерю права на компенсацию или самой гарантии

17. Сообщение, указанное в пункте 15 настоящей Гарантии, адресованное письмом, зарегистрированным непосредственно в Службе поддержки клиентов OLI, должно содержать следующую информацию:

- a) имя, адрес и номер телефона заявителя;
- b) идентификация продукта;
- c) Объект и место, где был приобретен продукт (если не совпадает с OLI), а также дата приобретения;
- d) Адрес места, где был установлен продукт;
- e) Описание видимого повреждения;
- f) Тип установки и используемые материалы (когда заявитель осведомлен);

g) Условия использования, например. тип системы, давление, температура и т. д. (где известно заявителю);

h) Имя, адрес, номер телефона компании или лица, осуществившего установку.

18. Любые предоставленные личные данные будут использоваться только для обработки претензии и контакта с заявителем, а также могут быть переданы страховому органу, которому была передана гражданская ответственность за ущерб.

19. Любое обязательство по ремонту, замене, снижению цены или возмещению, если оно происходит, происходит исключительно из продуктов OLI, которые имеют свою видимую метку или логотип, идентифицирующие и представляющие дефекты или разногласия, подтвержденные подробной технической проверкой. Если будет установлено, что имущество не является дефектным, расходы, понесенные OLI, будут выставлены счету заявителю. Это будет технический стандарт продукта на момент его изготовления, который использовался в качестве основы при оценке соответствия того же.

20. OLI не может нести прямую ответственность перед покупателем, если продукт не соответствует действию продуктов OLI дилера (или других коммерческих агентов), в частности, когда несоответствие является результатом заявлений продавца о продукте, его качествах и условиях использования инструкции и содержание руководств или инструкций, прилагаемых к продуктам или рекламируемых на веб-сайте компании.

21. Права и обязанности потребителя закреплены в Правовой системе продажи и гарантии потребительских товаров (Декрет № 67/2003 от 8 апреля и последующие поправки, а именно те, которые предусмотрены в декрете № 84/2008, от 21 мая) и в Законе о защите прав потребителей (Закон № 24/96 от 31 июля).

22. Любой спор, вытекающий из условий или толкования настоящей гарантии или договора купли-продажи, лежащих в ее основе, регулируется законодательством Португалии и урегулируется компетентным судом суда штаб-квартиры поставщика этой гарантии OLI, явно отказываясь от если последний и бенефициар гарантии явно не согласны с тем, что спор разрешен третейским судом.

23. Настоящая гарантия является обязательной для OLI в ее точных условиях, если не указано иное.

ПОДДЕРЖКА ОНЛАЙН

ПОДДЕРЖКА КЛИЕНТА

Служба поддержки OLI по телефону или электронной почте

Вы всегда можете связаться с нами по телефону +7 (495) 840-65-20 или отправить нам письмо на электронную почту office@oliru.ru. Мы гарантируем внимательное сопровождение каждого проекта 365 дней в году.



BIM

OLI стремится шагнуть в ногу с развитием строительного сектора.

BIM - это новый стандарт строительства, облегчающий передачу информации между заинтересованными сторонами и обеспечивающий интегрированное управление на протяжении всего жизненного цикла продукта.

Благодаря этой методологии OLI стремится повысить эффективность и креативность строительных проектов за счет совместной работы с архитекторами, инженерами, подрядчиками и владельцами, а также укрепить свою приверженность к непрерывным инновациям и созданию безопасной и доступной для всех ванной комнаты.

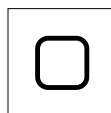
www.oli-world.com/ru/services/bim-objects



COLORADD

Инновационный и социальный авангард

OLI - первая в мире компания, производящая сантехнические системы, используя код ColorADD - уникальный и универсальный код, позволяющий людям, страдающим дальтонизмом, правильно определять цвета.



Белый



Черный
Черный Soft
Touch



Матовый Хром
Хром



Антрацит
Серый Soft
Touch



Красный



Таупе



Золотой



Глянцевый Хром

OLI В СОЦИАЛЬНЫХ СЕТЯХ

Подписывайтесь на OLI и будьте в курсе всех наших новостей

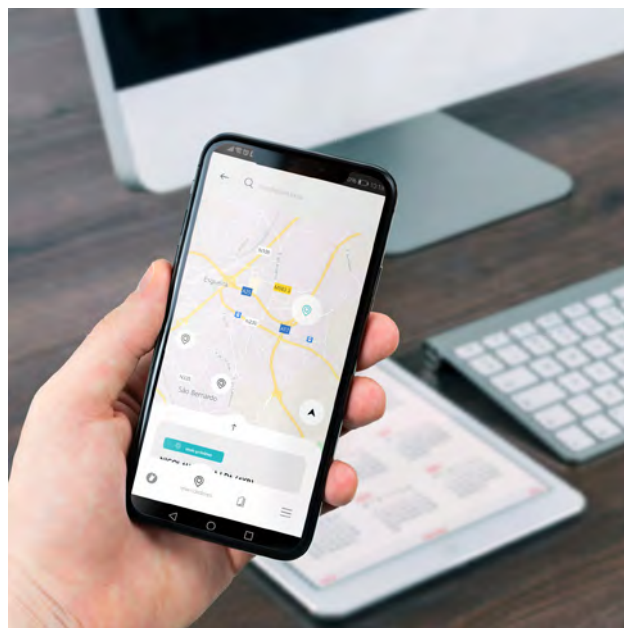


OLI TECH

OLI TECH был разработан для смартфонов и планшетов, чтобы обеспечить прямой и быстрый доступ к полезной информации для профессионалов.

Получите быстрый доступ к техническим паспортам, инструкциям по сборке, видео по техническому обслуживанию и характеристикам продукции, предлагаемой OLI на рынке.

Загрузите OLI TECH через QR коды и поделитесь с нами вашим мнением - communication@oli-world.com



Избранное



Дистрибьюторы



Запасные части



Отзывы



Новые продукты



Виртуальный шоурум OLI

www.oli-world.com/en/services-/showroom-360-/sanitary-systems

SHOWROOM 360°

В нашем шоуруме онлайн вы сможете познакомиться с различными сантехническими решениями от механизмов смыва до инсталляций и панелей слива.

Просмотрите и откройте для себя все инновационные и устойчивые решения с помощью конфигурации, которая приблизит вас к реальной обстановке.

Открывайте для себя новые продукты и находите всю необходимую информацию интуитивно понятным способом!

C.0074.00-09.2021
ZB030000000025



OLI RUS

Россия, г. Москва, г. Троицк,
ул. Промышленная, 11
Т +7 (495) 840-65-20
F +7 (499) 270-65-55

www.oli-world.com
office@oliru.ru

Inspired by water...